

3 Top vijf gemeenten in de afgelopen week

In de afgelopen week zijn binnen de veiligheidsregio('s) van GGD Zaanstreek/Waterland het grootste aantal GGD-meldingen ontvangen van personen positief voor SARS-CoV-2 die woonachtig zijn in de onderstaande gemeentes. Dit kunnen dus ook meldingen betreffen van personen die bij een teststraat in een andere GGD-regio zijn getest.

Tabel 2: De vijf gemeenten met het grootste aantal aan de GGD gemelde COVID-19 patiënten in de afgelopen week naar aantal meldingen per 100.000 ^{1,2}.

GGD	Gemeente	Aantal meldingen per 100.000	Aantal meldingen	Bevolking 2020
GGD Zaanstreek/Waterland	Wormerland	233.6	38	16270
GGD Zaanstreek/Waterland	Purmerend	211.7	172	81249
GGD Zaanstreek/Waterland	Landsmeer	182.8	21	11491
GGD Zaanstreek/Waterland	Zaanstad	179.2	281	156794
GGD Zaanstreek/Waterland	Oostzaan	164.4	16	9735

¹ Betreft het aantal personen positief voor SARS-CoV-2 met een datum van melding aan de GGD, in de periode van 23 juli 2021 10:01 t/m 30 juli 2021 10:00 uur.

² Sinds 1 december 2020 kunnen naast mensen met klachten ook mensen zonder klachten zich laten testen als zij risico hebben gelopen op een besmetting. Ook is het vanaf 31 maart 2021 mogelijk een zelftest te doen. Deze test wordt aangeraden voor mensen zonder klachten om periodiek (preventief) te testen wanneer dit voor school of werk vereist is. Bij een positieve uitslag is een confirmatietest bij de GGD vereist. Toch is het aannemelijk dat niet alle personen positief voor SARS-CoV-2 getest worden. De werkelijke aantallen zijn daarom waarschijnlijk hoger dan de aantallen die hier genoemd worden.

3 TOP VIJF GEMEENTEN IN DE AFGELOPEN WEEK

Tabel 3: De vijf gemeenten met absoluut het grootste aantal aan de GGD gemelde COVID-19 patiënten in de afgelopen week ^{1,2}.

GGD	Gemeente	Aantal meldingen per 100.000	Aantal meldingen	Bevolking 2020
GGD Zaanstreek/Waterland	Zaanstad	179.2	281	156794
GGD Zaanstreek/Waterland	Purmerend	211.7	172	81249
GGD Zaanstreek/Waterland	Edam-Volendam	113.3	41	36197
GGD Zaanstreek/Waterland	Wormerland	233.6	38	16270
GGD Zaanstreek/Waterland	Landsmeer	182.8	21	11491
GGD Zaanstreek/Waterland	Waterland	120.5	21	17424

¹ Betreft het aantal personen positief voor SARS-CoV-2 met een datum van melding aan de GGD, in de periode van 23 juli 2021 10:01 t/m 30 juli 2021 10:00 uur.

² Sinds 1 december 2020 kunnen naast mensen met klachten ook mensen zonder klachten zich laten testen als zij risico hebben gelopen op een besmetting. Ook is het vanaf 31 maart 2021 mogelijk een zelftest te doen. Deze test wordt aangeraden voor mensen zonder klachten om periodiek (preventief) te testen wanneer dit voor school of werk vereist is. Bij een positieve uitslag is een confirmatietest bij de GGD vereist. Toch is het aannemelijk dat niet alle personen positief voor SARS-CoV-2 getest worden. De werkelijke aantallen zijn daarom waarschijnlijk hoger dan de aantallen die hier genoemd worden.

4 LEEFTIJDVERDELING EN MAN-VROUWVERDELING VAN BIJ DE GGD
ZAA NSTREEK/WATERLAND POSITIEF OP SARS-COV-2 GETESTE PERSONEN

4 Leeftijdverdeling en man-vrouwverdeling van bij de GGD Zaanstreek/Waterland positief op SARS-CoV-2 geteste personen

Tabel 4: Leeftijdverdeling van aan de GGD gemelde personen met een positieve testuitslag voor SARS-CoV-2, van in het ziekenhuis opgenomen COVID-19 patiënten en van overleden personen positief voor COVID-19 in de afgelopen week^{1,2}.

Leeftijdsgroep	Meldingen		Ziekenhuisopnames		Overleden	
	Aantal	%	Aantal	%	Aantal	%
Totaal gemeld	597		1		0	
0-4	9	1.5	0	0.0	0	0.0
5-9	17	2.8	0	0.0	0	0.0
10-14	44	7.4	0	0.0	0	0.0
15-19	79	13.2	0	0.0	0	0.0
20-24	87	14.6	0	0.0	0	0.0
25-29	66	11.1	0	0.0	0	0.0
30-34	51	8.5	0	0.0	0	0.0
35-39	51	8.5	0	0.0	0	0.0
40-44	40	6.7	0	0.0	0	0.0
45-49	41	6.9	0	0.0	0	0.0
50-54	36	6.0	1	100.0	0	0.0
55-59	29	4.9	0	0.0	0	0.0
60-64	20	3.4	0	0.0	0	0.0
65-69	11	1.8	0	0.0	0	0.0
70-74	6	1.0	0	0.0	0	0.0
75-79	6	1.0	0	0.0	0	0.0
80-84	3	0.5	0	0.0	0	0.0
85-89	0	0.0	0	0.0	0	0.0
90-94	1	0.2	0	0.0	0	0.0
95+	0	0.0	0	0.0	0	0.0
Niet vermeld	0	0.0	0	0.0	0	0.0

¹ Betreft het aantal personen positief voor SARS-CoV-2 met een datum van melding aan de GGD, opnamedatum of datum van overlijden in de periode van 23 juli 2021 10:01 t/m 30 juli 2021 10:00 uur.

² Sinds 1 december 2020 kunnen naast mensen met klachten ook mensen zonder klachten zich laten testen als zij risico hebben gelopen op een besmetting. Ook is het vanaf 31 maart 2021 mogelijk een zelftest te doen. Deze test wordt aangeraden voor mensen zonder klachten om periodiek (preventief) te testen wanneer dit voor school of werk vereist is. Bij een positieve uitslag is een confirmatietest bij de GGD vereist. Toch is het aannemelijk dat niet alle met SARS-CoV-2 besmette personen daadwerkelijk getest worden. De werkelijke aantallen in Nederland zijn daarom waarschijnlijk hoger dan de aantallen die hier genoemd worden. Het werkelijke aantal COVID-19 patiënten opgenomen in het ziekenhuis of overleden is hoger dan het aantal opgenomen of overleden patiënten gemeld in de surveillance. Dit komt doordat er geen meldingsplicht geldt voor ziekenhuisopname door of overlijden aan COVID-19. De hier gepresenteerde opname- en sterftcijfers betreffen daarom een onderrapportage, en zijn weergegeven in grijs. Aan het RIVM wordt niet gemeld wie hersteld is.

4 LEEFTIJDVERDELING EN MAN-VROUWVERDELING VAN BIJ DE GGD
ZAA NSTREEK/WATERLAND POSITIEF OP SARS-COV-2 GETESTE PERSONEN

Tabel 5: Man-vrouwverdeling van aan de GGD gemelde personen met een positieve testuitslag voor SARS-CoV-2, van in het ziekenhuis opgenomen COVID-19 patiënten en van overleden personen positief voor SARS-CoV-2 in de afgelopen week^{1,2}

Geslacht	Meldingen		Ziekenhuisopnames		Overleden	
	Aantal	%	Aantal	%	Aantal	%
Totaal gemeld	597		1		0	
Man	281	47.1	0	0.0	0	0.0
Vrouw	316	52.9	1	100.0	0	0.0

¹ Betreft het aantal personen positief voor SARS-CoV-2 met een datum van melding aan de GGD, opnamedatum of datum van overlijden in de periode van 23 juli 2021 10:01 t/m 30 juli 2021 10:00 uur.

² Sinds 1 december 2020 kunnen naast mensen met klachten ook mensen zonder klachten zich laten testen als zij risico hebben gelopen op een besmetting. Ook is het vanaf 31 maart 2021 mogelijk een zelftest te doen. Deze test wordt aangeraden voor mensen zonder klachten om periodiek (preventief) te testen wanneer dit voor school of werk vereist is. Bij een positieve uitslag is een confirmatietest bij de GGD vereist. Toch is het aannemelijk dat niet alle met SARS-CoV-2 besmette personen daadwerkelijk getest worden. De werkelijke aantallen in Nederland zijn daarom waarschijnlijk hoger dan de aantallen die hier genoemd worden. Het werkelijke aantal COVID-19 patiënten opgenomen in het ziekenhuis of overleden is hoger dan het aantal opgenomen of overleden patiënten gemeld in de surveillance. Dit komt doordat er geen meldingsplicht geldt voor ziekenhuisopname door of overlijden aan COVID-19. De hier gepresenteerde opname- en sterftecijfers betreffen daarom een onderrapportage, en zijn weergegeven in grijs. Aan het RIVM wordt niet gemeld wie hersteld is.

5 REISHISTORIE VAN BIJ DE GGD ZAANSTREEK/WATERLAND POSITIEF OP SARS-COV-2
GETESTE PERSONEN VANAF 5 APRIL 2021 EN IN DE AFGELOPEN WEEK

5 Reishistorie van bij de GGD Zaanstreek/Waterland positief op SARS-CoV-2 geteste personen vanaf 5 april 2021 en in de afgelopen week

Tabel 6: Aantal aan de GGD gemelde personen met een positieve testuitslag voor SARS-CoV-2 die in de 14 dagen voor aanvang van de ziekte in het buitenland zijn geweest¹.

	Vanaf 5 april 2021		Afgelopen week ²	
	Aantal	%	Aantal	%
Totaal gemeld	10307		526	
Reishistorie	389	3.8	72	13.7
Geen reishistorie	8988	87.2	291	55.3
Niet vermeld	930	9.0	163	31.0

¹ Of een persoon met een positieve testuitslag voor SARS-CoV-2 wel of geen reishistorie heeft, wordt vanaf 31 augustus 2020 bepaald door de volgende criteria: a) De persoon met een positieve testuitslag voor SARS-CoV-2 heeft bij de GGD aangegeven een reishistorie te hebben en b) er zit maximaal 14 dagen tussen de terugkomst en de eerste ziektedag van de persoon met een positieve testuitslag voor SARS-CoV-2.

² Meldingen die tussen 23 juli 2021 10:01 en 30 juli 2021 10:00 aan het RIVM zijn gedaan.

Tabel 7: Aantal aan de GGD gemelde personen met een positieve testuitslag voor SARS-CoV-2 die in de 14 dagen voor aanvang van de ziekte in het buitenland zijn geweest naar verblijfplaats¹.

Land van verblijf	Vanaf 5 april 2021		Afgelopen week ²	
	Aantal	%	Aantal	%
Spanje	125	32.1	17	23.6
Griekenland	56	14.4	15	20.8
Frankrijk	39	10.0	14	19.4
Oostenrijk	13	3.3	6	8.3
Duitsland	16	4.1	5	6.9
Italië	15	3.9	5	6.9
Curaçao	12	3.1	2	2.8
Madeira-eilanden	2	0.5	2	2.8
Portugal	19	4.9	2	2.8
Aruba	2	0.5	1	1.4
België	27	6.9	1	1.4
Kroatië	5	1.3	1	1.4
Polen	11	2.8	1	1.4
Turkije	19	4.9	1	1.4
Overig	48	12.3	0	0.0
Gereisd, maar land is niet vermeld	1	0.3	1	1.4

¹ Sommige mensen kunnen in verschillende landen zijn geweest voorafgaand aan een positieve SARS-CoV-2 test in Nederland.

² Meldingen die tussen 23 juli 2021 10:01 en 30 juli 2021 10:00 aan het RIVM zijn gedaan.

6 UITGEVOERDE WERKZAAMHEDEN VAN BIJ DE GGD ZAA NSTREEK/WATERLAND GEMELDE PERSONEN MET EEN POSITIEVE TESTUITSLAG VOOR COVID-19 VANAF 10 JUNI 2021 EN IN DE AFGELOPEN WEEK

6 Uitgevoerde werkzaamheden van bij de GGD Zaanstreek/Waterland gemelde personen met een positieve testuitslag voor COVID-19 vanaf 10 juni 2021 en in de afgelopen week¹

Tabel 8: Aantal aan de GGD gemelde personen met een positieve testuitslag voor COVID-19 naar uitgevoerde werkzaamheden in de twee weken voorafgaand aan de melding.

Afgelopen twee weken werkzaam in	Vanaf 10 juni 2021		Afgelopen week ¹	
	Aantal	%	Aantal	%
Totaal gemeld	3848	100.0	529	100.0
Ziekenhuis	39	1.0	4	0.8
Verpleeghuis of verzorgingshuis	65	1.7	5	0.9
Andere zorg, binnen 1,5 meter afstand van mensen	89	2.3	11	2.1
Dagopvang, 0 tot 4 jaar	42	1.1	5	0.9
Basisschool en buitenschoolse opvang (4 tot 12 jaar)	51	1.3	2	0.4
Middelbaar onderwijs of middelbaar beroepsonderwijs (12 jaar en ouder)	37	1.0	2	0.4
Hoger beroepsonderwijs of wetenschappelijk onderwijs (16 jaar en ouder)	15	0.4	0	0.0
Horeca met klantcontact	223	5.8	11	2.1
Openbaar vervoer met klantcontact	15	0.4	0	0.0
Handhaving ²	39	1.0	0	0.0
Mantelzorg	2	0.1	0	0.0
Werk met dieren of werk met producten die dierlijk zijn	14	0.4	3	0.6
Werk met eten en drinken of met het verpakken van eten en drinken in een fabriek of op het land	79	2.1	9	1.7
Andere werkzaamheden	1462	38.0	126	23.8
Niet gewerkt	1132	29.4	186	35.2
Onbekend	544	14.1	165	31.2

¹ Meldingen die tussen 23 juli 2021 10:01 en 30 juli 2021 10:00 aan het RIVM zijn gedaan.

² Onder handhaving vallen medewerkers bij politie, BOA, marechaussee, brandweer en Dienst Justitiële Inrichtingen.

³ Sinds OSIRIS vragenlijst versie 8 wordt er gevraagd naar de werkzaamheden in de afgelopen twee weken in plaats van het beroep.

7 COVID-19 ziekenhuisopnames en opnames op de intensive care gerapporteerd door de Stichting NICE

De Stichting NICE rapporteert dagelijks het aantal COVID-19 patiënten dat opgenomen is in het ziekenhuis. Het aantal ziekenhuisopnames is inclusief opnames op de intensive care. Er is mogelijk een vertraging van 2 tot 3 dagen in de data-aanlevering. Het is niet mogelijk om de ziekenhuisopnames (gerapporteerd in NICE data) te koppelen aan individuele meldingen (Osiris data). Daardoor worden hier alle ziekenhuisopnames van patiënten met COVID-19 woonachtig in regio GGD Zaanstreek/Waterland gerapporteerd. Dus ook van de patiënten die niet door de GGD zelf zijn gemeld aan het RIVM.

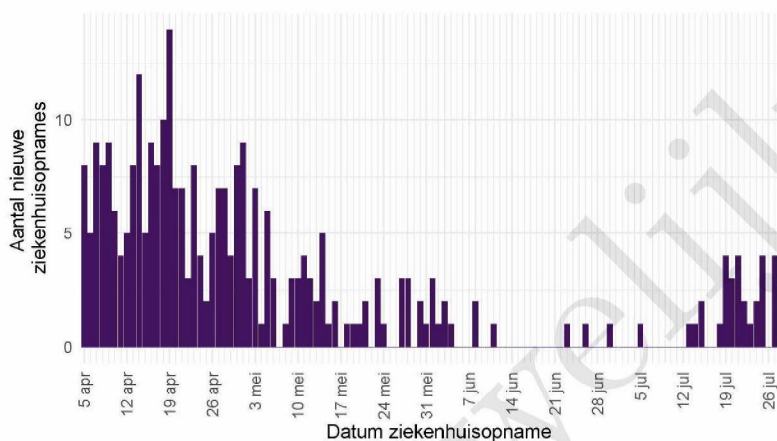
Tabel 9: Aantal nieuwe ziekenhuisopnames van patiënten met COVID-19 per kalenderweek¹ van ziekenhuisopname², woonachtig in regio GGD Zaanstreek/Waterland.

Datum van - tot	Ziekenhuisopnames
05-04-2021 - 11-04-2021	49
12-04-2021 - 18-04-2021	57
19-04-2021 - 25-04-2021	45
26-04-2021 - 02-05-2021	43
03-05-2021 - 09-05-2021	21
10-05-2021 - 16-05-2021	20
17-05-2021 - 23-05-2021	8
24-05-2021 - 30-05-2021	9
31-05-2021 - 06-06-2021	8
07-06-2021 - 13-06-2021	3
14-06-2021 - 20-06-2021	0
21-06-2021 - 27-06-2021	2
28-06-2021 - 04-07-2021	1
05-07-2021 - 11-07-2021	1
12-07-2021 - 18-07-2021	5
19-07-2021 - 25-07-2021	20
26-07-2021 - 01-08-2021	4

¹ Een kalenderweek is gedefinieerd van maandag t/m zondag.

² De gegevens van de meest recente kalenderweek zijn nog niet volledig.

7 COVID-19 ZIEKENHUISOPNAMEN EN OPNAMES OP DE INTENSIVE CARE GERAPPORTEERD
DOOR DE STICHTING NICE



Figuur 3: Aantal nieuwe COVID-19 patiënten per dag in Nederlandse ziekenhuizen woonachtig in regio GGD Zaanstreek/Waterland. Gegevens rechts van de stippellijn worden momenteel nog aangevuld door de ziekenhuizen.

Bron: Nationale Intensive Care Evaluatie – NICE. Gegevens bijgewerkt op 30 juli 2021 12:29 uur. Voor uitgebreidere en nog actuelere informatie zie Stichting NICE.

8 Bron- en contactonderzoek van SARS-CoV-2 meldingen aan de GGD Zaanstreek/Waterland

Wanneer iemand besmet is met SARS-CoV-2 start de GGD met bron- en contactonderzoek (BCO) volgens een landelijk protocol, met als doel om verdere verspreiding van het virus te voorkomen.

8.1 Brononderzoek: Setting van mogelijke besmetting van personen met een positieve testuitslag voor SARS-CoV-2 vanaf 5 april 2021 en in de afgelopen week

In het brononderzoek, dat door de GGD wordt uitgevoerd bij personen met een positieve testuitslag voor SARS-CoV-2, wordt nagegaan of er gerelateerde ziektegevallen zijn die de bron kunnen zijn. Als dit het geval is wordt vermeld in welke setting de besmetting mogelijk heeft plaatsgevonden. Voor de gemelde personen met een positieve testuitslag voor SARS-CoV-2 waarbij sprake is van gerelateerde gevallen en waarvan de setting bekend is, wordt in Tabel 11 vermeld om welke setting het gaat.

Tabel 10: Aantal aan de GGD gemelde personen met een positieve testuitslag voor SARS-CoV-2 naar aanwezigheid van gerelateerde ziektegevallen¹.

Gerelateerde ziektegevallen aanwezig	Vanaf 5 april 2021		Afgelopen week ²	
	Aantal	%	Aantal	%
Totaal gemeld	10307		526	
Ja, setting vermeld	6082	59.0	195	37.1
Ja, setting niet vermeld	171	1.7	9	1.7
Ja, setting onbekend	20	0.2	0	0.0
Nee	2924	28.4	151	28.7
Niet vermeld	1110	10.8	171	32.5

¹ Sinds 1 december 2020 kunnen naast mensen met klachten ook mensen zonder klachten zich laten testen als zij risico hebben gelopen op een besmetting. Ook is het vanaf 31 maart 2021 mogelijk een zelftest te doen. Deze test wordt aangeraden voor mensen zonder klachten om periodiek (preventief) te testen wanneer dit voor school of werk vereist is. Bij een positieve uitslag is een confirmatietest bij de GGD vereist. Toch is het aannemelijk dat niet alle personen positief voor SARS-CoV-2 getest worden. De werkelijke aantallen zijn daarom waarschijnlijk hoger dan de aantallen die hier genoemd worden.

² Meldingen die tussen 23 juli 2021 10:01 en 30 juli 2021 10:00 aan het RIVM zijn gedaan.

8 BRON- EN CONTACTONDERZOEK VAN SARS-COV-2 MELDINGEN AAN DE GGD
ZAANSTREEK/WATERLAND

Tabel 11: Vermelde mogelijke settings van besmetting van aan de GGD gemelde personen met een positieve testuitslag voor SARS-CoV-2 waarbij sprake is van gerelateerde gevallen^{1,2}.

Setting	Vanaf 5 april 2021		Afgelopen week ³	
	Aantal	%	Aantal	%
Thuisituatie (huisgenoten en partner, niet samenwonend)	3184	52.4	117	60.0
Bezoek in de thuisituatie (van of bij familie, vrienden, enz.)	1293	21.3	36	18.5
Werksituatie	778	12.8	26	13.3
Horeca	442	7.3	12	6.2
Medereiziger / reis / vakantie	107	1.8	8	4.1
Vlucht	14	0.2	4	2.1
School en kinderopvang	363	6.0	2	1.0
Vrijtijdsbesteding, zoals sportclub	60	1.0	2	1.0
Feest (feest, verjaardag, borrel, bruiloft, enz.)	139	2.3	1	0.5
1e lijn gezondheidszorg / huisarts	5	0.1	1	0.5
2e lijn gezondheidszorg / ziekenhuis	34	0.6	1	0.5
Overige gezondheidszorg	13	0.2	1	0.5
Verpleeghuis of woonzorgcentrum voor ouderen	37	0.6	1	0.5
Overige woonvoorziening	7	0.1	1	0.5
Dagopvang voor ouderen en mensen met een beperking	8	0.1	1	0.5
Uitvaart	10	0.2	1	0.5
Studentenvereniging/-activiteiten	10	0.2	0	0.0
Religieuze bijeenkomsten	5	0.1	0	0.0
Koor	0	0.0	0	0.0
Woonvoorziening voor mensen met een beperking	1	0.0	0	0.0
Overig	177	2.9	17	8.7

¹ Sinds 1 december 2020 kunnen naast mensen met klachten ook mensen zonder klachten zich laten testen als zij risico hebben gelopen op een besmetting. Ook is het vanaf 31 maart 2021 mogelijk een zelftest te doen. Deze test wordt aanbevolen voor mensen zonder klachten om periodiek (preventief) te testen wanneer dit voor school of werk vereist is. Bij een positieve uitslag is een confirmatietest bij de GGD vereist. Toch is het aannemelijk dat niet alle personen positief voor SARS-CoV-2 getest worden. De werkelijke aantallen zijn daarom waarschijnlijk hoger dan de aantallen die hier genoemd worden.

² Per positief op SARS-CoV-2 getest persoon kunnen meerdere settings gerapporteerd zijn. De percentages in Tabel 11 worden berekend ten opzichte van het aantal personen met een positieve testuitslag voor SARS-CoV-2 waarbij sprake is van gerelateerde gevallen en tenminste één setting is vermeld (Tabel 10).

³ Meldingen die tussen 23 juli 2021 10:01 en 30 juli 2021 16:00 aan het RIVM zijn gedaan.

8.2 Bron- en contactonderzoek van SARS-CoV-2 meldingen aan de GGD Zaanstreek/Waterland

Het contactonderzoek richt zich op personen met wie de besmette persoon de afgelopen tijd in contact is geweest, en besmet zou kunnen hebben. Nauwe contacten zijn mensen waarmee langer dan 15 minuten op minder dan 1,5 meter afstand contact is geweest tijdens de besmettelijke periode, waarbij onderscheid wordt gemaakt tussen huisgenoten en overige nauwe contacten. Andere (niet nauwe) contacten van de besmette persoon zijn mensen die langer dan 15 minuten met de persoon in dezelfde ruimte waren, maar waar wel 1,5 meter afstand was, óf mensen die minder dan 15 minuten op minder dan 1,5 meter contact hadden met de besmette persoon.

De GGD neemt contact op met de nauwe contacten van de besmette persoon en bespreekt leefregels waaronder het thuis in quarantaine blijven. De andere (niet nauwe) contacten krijgen een brief of e-mail. Nauwe contacten krijgen sinds 3 februari 2021 het advies om zich zo snel mogelijk te laten testen en op dag 5 na de blootstelling een (tweede) test te doen om uit quarantaine te mogen. Het advies aan niet nauwe contacten is om zich bij klachten zo snel mogelijk te laten testen, en anders op of rond dag 5 na de blootstelling. De GGD registreert het aantal nauwe en niet nauwe contacten van de persoon met een positieve testuitslag voor SARS-CoV-2 (Tabel 11). Alleen de nauwe contacten worden op individuele basis geregistreerd; indien nauwe contacten gelinkt zijn aan meerdere besmette personen worden ze niet dubbel geregistreerd.

In periodes met een groot aantal besmettingen kan de uitvoering en registratie van het BCO door de GGD'en tijdelijk worden aangepast. Deze GGD'en vragen besmette personen dan zelf hun contacten te waarschuwen met behulp van informatie van de GGD. Als volgens een arts van de GGD sprake is van een risicogroep of risicovolle situatie wordt het BCO wel volgens de landelijke werkwijze uitgevoerd.

8 BRON- EN CONTACTONDERZOEK VAN SARS-COV-2 MELDINGEN AAN DE GGD
ZAANSTREEK/WATERLAND

Tabel 12: Aantallen aan de GGD gemelde personen met een positieve testuitslag voor SARS-CoV-2, aantallen gevonden in het kader van bron- en contactonderzoek en aantallen waarbij contactinventarisatie is uitgevoerd¹, per kalenderweek².

Start week	Nieuwe meldingen	Gevonden ihkv BCO ³		Contactinventarisatie uitgevoerd		Contactinventarisatie op tijd ⁴	
		Aantal	%	Aantal	%	Aantal	%
05-04-2021	1158	422	36.4	1099	94.9	399	91.5
12-04-2021	1006	406	40.4	961	95.5	437	92.0
19-04-2021	969	327	33.7	921	95.0	438	92.0
26-04-2021	834	283	33.9	792	95.0	340	89.7
03-05-2021	840	294	35.0	799	95.1	352	95.7
10-05-2021	593	244	41.1	563	94.9	240	93.8
17-05-2021	428	177	41.4	413	96.5	201	93.9
24-05-2021	307	135	44.0	296	96.4	135	90.0
31-05-2021	242	97	40.1	232	95.9	104	92.9
07-06-2021	160	67	41.9	155	96.9	80	94.1
14-06-2021	109	51	46.8	104	95.4	47	90.4
21-06-2021	63	18	28.6	61	96.8	34	97.1
28-06-2021	81	27	33.3	75	92.6	35	97.2
05-07-2021	759	182	24.0	497	65.5	66	91.7
12-07-2021	1504	427	28.4	196	13.0	0	0.0
19-07-2021	828	296	35.7	634	76.6	62	86.1

¹ Contactinventarisatie houdt in dat de GGD voor elke nieuwe SARS-CoV-2 melding in kaart brengt welke contacten deze persoon met een positieve testuitslag voor SARS-CoV-2 heeft gehad tijdens de besmettelijke periode, die twee dagen voor de start van de klachten begint.

² Een kalenderweek is gedefinieerd van maandag t/m zondag.

³ Meldingen waarbij de persoon met een positieve testuitslag voor SARS-CoV-2 in het kader van BCO door de GGD of door een andere persoon met een positieve testuitslag voor SARS-CoV-2 is gewaarschuwd.

⁴ Op tijd: contactinventarisatie 0-1 dag na datum melding index bij GGD. Sommige indexen hebben een datum contactinventarisatie vóór de datum dat de index gemeld is bij de GGD. Deze zijn geëxcludeerd.

8 BRON- EN CONTACTONDERZOEK VAN SARS-COV-2 MELDINGEN AAN DE GGD
ZAA NSTREEK/WATERLAND

Tabel 13: Totaal en gemiddeld aantal contacten van gemelde personen per kalenderweek per categorie contact¹.

Start week	Huisgenoten		Overig nauwe contacten		Niet nauwe contacten	
	Totaal	Gemiddeld	Totaal	Gemiddeld	Totaal	Gemiddeld
05-04-2021	1404	1.3	1329	1.2	3506	3.2
12-04-2021	1241	1.3	1320	1.4	3572	3.8
19-04-2021	1284	1.4	1137	1.3	3620	4.0
26-04-2021	996	1.3	735	0.9	3146	4.1
03-05-2021	1036	1.3	705	0.9	2262	2.8
10-05-2021	694	1.2	589	1.1	1431	2.6
17-05-2021	535	1.3	405	1.0	1258	3.1
24-05-2021	454	1.6	294	1.0	1542	5.4
31-05-2021	330	1.4	346	1.5	1636	7.3
07-06-2021	308	2.0	132	0.9	866	5.7
14-06-2021	165	1.6	173	1.7	707	7.1
21-06-2021	120	2.0	100	1.6	545	9.2
28-06-2021	118	1.6	186	2.6	521	7.2
05-07-2021	617	1.8	1819	6.1	5550	16.5
12-07-2021	116	1.3	88	1.5	240	2.6
19-07-2021	841	1.4	1635	2.8	1318	5.5

¹ Hierbij worden alleen de nieuwe SARS-CoV-2 meldingen meegenomen waarbij contactinventarisatie is uitgevoerd. De contacten in deze tabel betreffen zowel de contacten die wel-immuun en die niet-immuun worden beschouwd.

8 BRON- EN CONTACTONDERZOEK VAN SARS-COV-2 MELDINGEN AAN DE GGD
ZAANSTREEK/WATERLAND

Tabel 14: Aantal nauwe contacten dat opgevolgd wordt door de GGD en aantal en percentage met een SARS-CoV-2 infectie, per categorie nauw contact, per kalenderweek^{1,2}.

Start week	Huisgenoten			Overig nauwe contacten		
	Aantal	Aantal positief	% Positief	Aantal	Aantal positief	% Positief
05-04-2021	807	236	29.2	509	54	10.6
12-04-2021	876	284	32.4	543	37	6.8
19-04-2021	922	218	23.6	320	28	8.8
26-04-2021	629	191	30.4	306	16	5.2
03-05-2021	685	195	28.5	354	34	9.6
10-05-2021	494	106	21.5	252	17	6.7
17-05-2021	378	92	24.3	205	13	6.3
24-05-2021	318	81	25.5	112	7	6.2
31-05-2021	232	36	15.5	241	9	3.7
07-06-2021	173	34	19.7	87	5	5.7
14-06-2021	136	18	13.2	58	9	15.5
21-06-2021	79	8	10.1	43	0	0.0
28-06-2021	71	11	15.5	88	10	11.4
05-07-2021	142	21	14.8	140	13	9.3
12-07-2021	1	0	0.0	0	0	0.0
19-07-2021	104	12	11.5	54	0	0.0

¹ Het betreft alleen nauwe contacten die op individuele basis geregistreerd zijn door de GGD.

² In verband met de monitorperiode van 10 dagen zijn de gegevens over het aantal en percentage positief geteste contacten niet volledig voor de meest recente periode.

8 BRON- EN CONTACTONDERZOEK VAN SARS-COV-2 MELDINGEN AAN DE GGD
ZAANSTREEK/WATERLAND

Tabel 15: Indicatoren van tijdigheid van het bron- en contactonderzoek door de GGD¹.

Start week	Contacten	Bereikt	% Bereikt	Op tijd bereikt ²	% Op tijd bereikt	Bereikt binnen 5 dagen na EZD index ³	% Bereikt binnen 5 dagen na EZD index
02-11-2020	301	74	24.6	26	35.1	23	31.1
09-11-2020	944	761	80.6	528	69.4	478	62.8
16-11-2020	946	876	92.6	540	61.6	559	63.8
23-11-2020	915	863	94.3	581	67.3	628	72.8
30-11-2020	1250	1123	89.8	763	67.9	768	68.4
07-12-2020	1298	491	37.8	206	42.0	225	45.8
14-12-2020	61	13	21.3	0	0.0	0	0.0
21-12-2020	12	2	16.7	0	0.0	0	0.0
28-12-2020	23	5	21.7	2	40.0	3	60.0
04-01-2021	17	2	11.8	2	100.0	2	100.0
11-01-2021	733	221	30.2	58	26.2	49	22.2
18-01-2021	1134	1017	89.7	706	69.4	703	69.1
25-01-2021	919	853	92.8	498	58.4	523	61.3
01-02-2021	771	735	95.3	513	69.8	498	67.8
08-02-2021	703	681	96.9	531	78.0	469	68.9
15-02-2021	946	931	98.4	718	77.1	703	75.5
22-02-2021	1211	1195	98.7	913	76.4	869	72.7
01-03-2021	1242	1232	99.2	997	80.9	892	72.4
08-03-2021	1477	1454	98.4	1197	82.3	1027	70.6
15-03-2021	897	890	99.2	731	82.1	679	76.3
22-03-2021	1008	993	98.5	840	84.6	752	75.7
29-03-2021	1385	1378	99.5	1224	88.8	1056	76.6
05-04-2021	1317	1300	98.7	1097	84.4	968	74.5
12-04-2021	1420	1420	100.0	1196	84.2	1078	75.9
19-04-2021	1242	1237	99.6	1098	88.8	883	71.4
26-04-2021	936	930	99.4	831	89.4	716	77.0
03-05-2021	1039	1036	99.7	906	87.5	771	74.4
10-05-2021	746	745	99.9	650	87.2	569	76.4
17-05-2021	583	582	99.8	481	82.6	423	72.7
24-05-2021	431	430	99.8	384	89.3	322	74.9
31-05-2021	473	472	99.8	380	80.5	297	62.9
07-06-2021	260	259	99.6	211	81.5	170	65.6
14-06-2021	194	193	99.5	151	78.2	153	79.3
21-06-2021	122	120	98.4	100	83.3	89	74.2
28-06-2021	159	156	98.1	128	82.1	119	76.3
05-07-2021	282	279	98.9	262	93.9	238	85.3
12-07-2021	1	1	100.0	0	0.0	0	0.0
19-07-2021	158	157	99.4	126	80.3	99	63.1

¹ Het betreft alleen nauwe contacten die op individuele basis geregistreerd zijn door de GGD.

² Op tijd: startdatum monitoring binnen 2 dagen na datum melding index aan de GGD. Sommige contacten hebben een startdatum monitoring vóór de datum dat de index gemeld is bij de GGD. Deze zijn geëxcludeerd.

³ Sommige contacten hebben een startdatum monitoring vóór de eerste ziektedag van de index case. Deze zijn geëxcludeerd.

8 BRON- EN CONTACTONDERZOEK VAN SARS-COV-2 MELDINGEN AAN DE GGD
ZAANSTREEK/WATERLAND

Tabel 16: Indicatoren van tijdigheid van het bron- en contactonderzoek door de GGD¹, in heel Nederland

Start week	Contacten	Bereikt	% Bereikt	Op tijd bereikt ²	% Op tijd bereikt	Bereikt binnen 5 dagen na EZD index ³	% Bereikt binnen 5 dagen na EZD index
02-11-2020	11831	6585	55.7	4130	62.7	3696	56.1
09-11-2020	36590	25222	68.9	17118	67.9	15698	62.2
16-11-2020	47370	35764	75.5	24126	67.5	22047	61.6
23-11-2020	50259	37718	75.0	26645	70.6	24542	65.1
30-11-2020	55676	43026	77.3	30404	70.7	28889	67.1
07-12-2020	29863	20303	68.0	13589	66.9	13152	64.8
14-12-2020	11372	4965	43.7	2660	53.6	2476	49.9
21-12-2020	8705	3985	45.8	2266	56.9	1993	50.0
28-12-2020	19576	9335	47.7	4766	51.1	4349	46.6
04-01-2021	40280	18614	46.2	9506	51.1	8676	46.6
11-01-2021	45214	29884	66.1	18992	63.6	17701	59.2
18-01-2021	46460	37260	80.2	25604	68.7	23931	64.2
25-01-2021	35598	33392	93.8	24105	72.2	22486	67.3
01-02-2021	32278	30657	95.0	22008	71.8	20429	66.6
08-02-2021	30141	28906	95.9	21018	72.7	19239	66.6
15-02-2021	41325	39836	96.4	28259	70.9	26792	67.3
22-02-2021	45305	43424	95.8	31677	72.9	28265	65.1
01-03-2021	48869	46377	94.9	34378	74.1	32078	69.2
08-03-2021	61870	57296	92.6	43967	76.7	39969	69.8
15-03-2021	51689	44746	86.6	33530	74.9	30031	67.1
22-03-2021	36083	30799	85.4	23886	77.6	20786	67.5
29-03-2021	27849	23562	84.6	19136	81.2	16418	69.7
05-04-2021	32931	28615	86.9	23195	81.1	20393	71.3
12-04-2021	26173	22385	85.5	17723	79.2	15652	69.9
19-04-2021	20902	17156	82.1	13798	80.4	11970	69.8
26-04-2021	23616	20164	85.4	15643	77.6	13914	69.0
03-05-2021	26960	23539	87.3	19115	81.2	16839	71.5
10-05-2021	33803	31638	93.6	26826	84.8	23483	74.2
17-05-2021	38253	37244	97.4	30995	83.2	27462	73.7
24-05-2021	31596	31003	98.1	24463	78.9	21847	70.5
31-05-2021	27414	27010	98.5	20729	76.7	17985	66.6
07-06-2021	18777	18462	98.3	14364	77.8	12749	69.1
14-06-2021	13465	12932	96.0	10163	78.6	8800	68.0
21-06-2021	8860	8718	98.4	7176	82.3	6120	70.2
28-06-2021	12978	12701	97.9	10766	84.8	9594	75.5
05-07-2021	18713	14766	78.9	12976	87.9	12242	82.9
12-07-2021	4621	973	21.1	677	69.6	598	61.5
19-07-2021	4706	2159	45.9	1730	80.1	1364	63.2

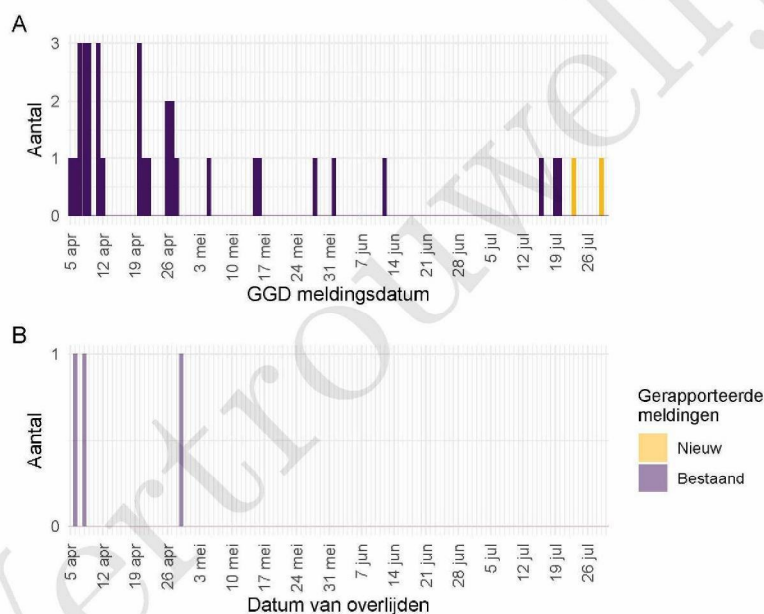
¹ Het betreft alleen nauwe contacten die op individuele basis geregistreerd zijn door de GGD.

² Op tijd: startdatum monitoring binnen 2 dagen na datum melding index aan de GGD. Sommige contacten hebben een startdatum monitoring vóór de datum dat de index gemeld is bij de GGD. Deze zijn geëxcludeerd.

³ Sommige contacten hebben een startdatum monitoring vóór de eerste ziekte dag van de index case. Deze zijn geëxcludeerd.

9 Surveillance van SARS-CoV-2 in verpleeghuizen, woonzorgcentra en gehandicaptenzorginstellingen vanaf 5 april 2021

Vanaf 1 juli 2020 vraagt de GGD voor alle personen positief voor SARS-CoV-2 systematisch na of een persoon in een verpleeghuis of woonzorgcentrum woont. Vanaf 8 september 2020 wordt deze informatie gebruikt om het aantal personen met een positieve testuitslag voor SARS-CoV-2 woonachtig in een verpleeghuis of woonzorgcentrum, en het aantal bewoners met COVID-19 die overleden zijn, te monitoren.



Figuur 4: Aantal verpleeghuis- en woonzorgcentrumbewoners met SARS-CoV-2 gemeld aan de GGD vanaf 5 april 2021¹. (A) Aantal gemelde verpleeghuis- en woonzorgcentrumbewoners met een positieve testuitslag voor SARS-CoV-2, naar GGD meldingsdatum. (B) Aantal overleden verpleeghuis- en woonzorgcentrumbewoners met een positieve testuitslag voor SARS-CoV-2, naar datum van overlijden.

¹ Meldingen aan het RIVM t/m 23 juli 2021 10:00 uur zijn in deze grafieken weergegeven in paars. Meldingen van 23 juli 2021 10:01 uur t/m 30 juli 2021 10:00 uur zijn weergegeven in geel. Er geldt geen meldingsplicht voor overlijden aan COVID-19. De hier gepresenteerde sterftecijfers betreffen daarom een onderrapportage, en zijn weergegeven in lichtere kleuren. Een leeg figuur betekent dat er in de betreffende periode geen meldingen waren.

10 SARS-CoV-2 testen afgenomen door de GGD Zaanstreek/Waterland vanaf 5 april 2021

Vanaf 1 juni 2020 kunnen alle personen met klachten passend bij SARS-CoV-2 infectie (COVID-19) zich laten testen door de GGD. Vanaf 1 december 2020 kunnen ook mensen zonder klachten zich laten testen als zij in contact zijn geweest met een persoon die positief is getest op SARS-CoV-2 infectie. Voor 1 juni 2020 is in alle GGD regio's het afspraken- en uitslagensysteem CoronIT geïmplementeerd. Onderstaande rapportage is gebaseerd op CoronIT data van voorbijgevoerde kalenderweken vanaf 1 juni 2020, geëxporteerd op 29 juli 2021. Totale aantallen uitslagen zijn gebaseerd op alleen positieve en negatieve uitslagen, testen met uitslag heranalyse of onbeoordeelbaar zijn geëxcludeerd. Omdat alleen geboortjaar beschikbaar is om de leeftijd van personen getest op SARS-CoV-2 infectie te bepalen, is het jaar van testafname minus het geboortjaar gebruikt om de leeftijd toe te kennen. Dit betekent dat een deel van de personen getest op SARS-CoV-2 een jaar te oud is ingeschat.

Tabel 17: Aantal testen uitgevoerd door de GGD, met bekende uitslag.

Datum van - tot ¹	Aantal testen met uitslag	Aantal positief	Percentage positief
05-04-2021 - 11-04-2021	8868	998	11.3
12-04-2021 - 18-04-2021	8406	962	11.4
19-04-2021 - 25-04-2021	7814	902	11.5
26-04-2021 - 02-05-2021	5972	805	13.5
03-05-2021 - 09-05-2021	5624	833	14.8
10-05-2021 - 16-05-2021	4000	513	12.8
17-05-2021 - 23-05-2021	3536	378	10.7
24-05-2021 - 30-05-2021	3428	284	8.3
31-05-2021 - 06-06-2021	3296	213	6.5
07-06-2021 - 13-06-2021	2833	166	5.9
14-06-2021 - 20-06-2021	2088	95	4.5
21-06-2021 - 27-06-2021	2001	55	2.7
28-06-2021 - 04-07-2021	2409	86	3.6
05-07-2021 - 11-07-2021	7797	972	12.5
12-07-2021 - 18-07-2021	7813	1305	16.7
19-07-2021 - 25-07-2021	4837	722	14.9
Totaal	80722	9289	11.5

¹ De gegevens van de meest recente week zijn nog niet volledig.

10 SARS-COV-2 TESTEN AFGENOMEN DOOR DE GGD ZAA NSTREEK/WATERLAND VANAF 5
APRIL 2021

Tabel 18: Aantal testen en percentage positief per doelgroep uitgevoerd door de GGD.

Groep	Vanaf 1 februari 2021			Afgelopen kalenderweek ¹		
	Aantal getest	Aantal positief	% positief	Aantal getest	Aantal positief	% positief
Kinderopvang personeel (16+)	826	84	10.2	34	4	11.8
Basisschool- en BSO personeel (16+)	1354	127	9.4	36	3	8.3
Voortgezet onderwijspersoneel (leeftijd 20+)	594	60	10.1	13	2	15.4
Hoger onderwijspersoneel (25+)	260	23	8.8	6	0	0.0
Horeca	1078	222	20.6	108	18	16.7
Zorgmedewerkers ziekenhuizen	698	61	8.7	63	8	12.7
Zorgmedewerkers verpleeg- of verzorgingshuizen	962	74	7.7	77	6	7.8
Zorgmedewerkers elders	2398	223	9.3	163	18	11.0
OV medewerkers	227	32	14.1	19	2	10.5
Handhaving ²	700	72	10.3	37	0	0.0
Kappers, manicures, pedicures en schoonheidsspecialisten	224	28	12.5	16	1	6.2
Overige contactberoepen	7355	1016	13.8	490	88	18.0
Mantelzorgers	73	8	11.0	1	0	0.0
Overige niet-contact beroepen	9573	1267	13.2	594	99	16.7
Onbekend	53604	5938	11.1	3179	473	14.9

¹ Van 19 juli 2021 tot en met 25 juli 2021.

² Onder handhaving vallen medewerkers bij politie, BOA, marechaussee, brandweer en Dienst Justitiële Inrichtingen.

10 SARS-COV-2 TESTEN AFGENOMEN DOOR DE GGD ZAANSTREEK/WATERLAND VANAF 5
APRIL 2021

Tabel 19: Het aantal testen afgenomen bij **volwassenen**, die niet in het kader van bron- en contactonderzoek zijn afgenomen, en waarbij geen beroepsuitvoering in de twee weken voor de test is gespecificeerd in CoronIT.

Datum	Aantal getest	Aantal getest zonder doelgroep informatie	Percentage getest zonder doelgroep informatie
01-06-2020 - 07-06-2020	869	869	100.0
08-06-2020 - 14-06-2020	784	784	100.0
15-06-2020 - 21-06-2020	1020	1020	100.0
22-06-2020 - 28-06-2020	990	990	100.0
29-06-2020 - 05-07-2020	1050	1050	100.0
06-07-2020 - 12-07-2020	1526	1526	100.0
13-07-2020 - 19-07-2020	1701	1701	100.0
20-07-2020 - 26-07-2020	2140	2140	100.0
27-07-2020 - 02-08-2020	1891	1891	100.0
03-08-2020 - 09-08-2020	1874	1874	100.0
10-08-2020 - 16-08-2020	2320	2320	100.0
17-08-2020 - 23-08-2020	3829	3829	100.0
24-08-2020 - 30-08-2020	3878	3878	100.0
31-08-2020 - 06-09-2020	4111	4111	100.0
07-09-2020 - 13-09-2020	4098	4098	100.0
14-09-2020 - 20-09-2020	3853	3853	100.0
21-09-2020 - 27-09-2020	4443	4443	100.0
28-09-2020 - 04-10-2020	4095	2043	49.9
05-10-2020 - 11-10-2020	6082	2868	47.2
12-10-2020 - 18-10-2020	7075	3691	52.2
19-10-2020 - 25-10-2020	8023	4239	52.8
26-10-2020 - 01-11-2020	7174	3204	44.7
02-11-2020 - 08-11-2020	5865	2566	43.8
09-11-2020 - 15-11-2020	5060	2280	45.1
16-11-2020 - 22-11-2020	5489	2562	46.7
23-11-2020 - 29-11-2020	5001	2332	46.6
30-11-2020 - 06-12-2020	6029	2841	47.1
07-12-2020 - 13-12-2020	9304	4386	47.1
14-12-2020 - 20-12-2020	9259	4434	47.9
21-12-2020 - 27-12-2020	7816	4007	51.3
28-12-2020 - 03-01-2021	6906	4131	59.8
04-01-2021 - 10-01-2021	6623	4174	63.0
11-01-2021 - 17-01-2021	5502	2840	51.6
18-01-2021 - 24-01-2021	5190	2884	55.6
25-01-2021 - 31-01-2021	4405	2482	56.3
01-02-2021 - 07-02-2021	4114	2387	58.0
08-02-2021 - 14-02-2021	4074	2168	53.2
15-02-2021 - 21-02-2021	5059	2899	57.3
22-02-2021 - 28-02-2021	7360	4374	59.4
01-03-2021 - 07-03-2021	7704	4599	59.7
08-03-2021 - 14-03-2021	8766	5454	62.2
15-03-2021 - 21-03-2021	9832	6093	62.0
22-03-2021 - 28-03-2021	10388	6343	61.1
29-03-2021 - 04-04-2021	8702	5499	63.2

10 SARS-COV-2 TESTEN AFGENOMEN DOOR DE GGD ZAANSTREEK/WATERLAND VANAF 5
APRIL 2021

Tabel 19: Het aantal testen afgenomen bij **volwassenen**, die niet in het kader van bron-
(*continued*)

Datum	Aantal getest	Aantal getest zonder doelgroep informatie	Percentage getest zonder doelgroep informatie
05-04-2021 - 11-04-2021	8463	5216	61.6
12-04-2021 - 18-04-2021	7122	4482	62.9
19-04-2021 - 25-04-2021	6225	3981	64.0
26-04-2021 - 02-05-2021	5116	3072	60.0
03-05-2021 - 09-05-2021	5144	3140	61.0
10-05-2021 - 16-05-2021	3504	2177	62.1
17-05-2021 - 23-05-2021	3107	1883	60.6
24-05-2021 - 30-05-2021	2987	2040	68.3
31-05-2021 - 06-06-2021	2826	2002	70.8
07-06-2021 - 13-06-2021	2424	1740	71.8
14-06-2021 - 20-06-2021	1657	1149	69.3
21-06-2021 - 27-06-2021	1681	1166	69.4
28-06-2021 - 04-07-2021	2274	1722	75.7
05-07-2021 - 11-07-2021	7360	6189	84.1
12-07-2021 - 18-07-2021	7260	5097	70.2
19-07-2021 - 25-07-2021	4528	3108	68.6
Totaal	292952	186321	63.6

10 SARS-COV-2 TESTEN AFGENOMEN DOOR DE GGD ZAANSTREEK/WATERLAND VANAF 5
APRIL 2021

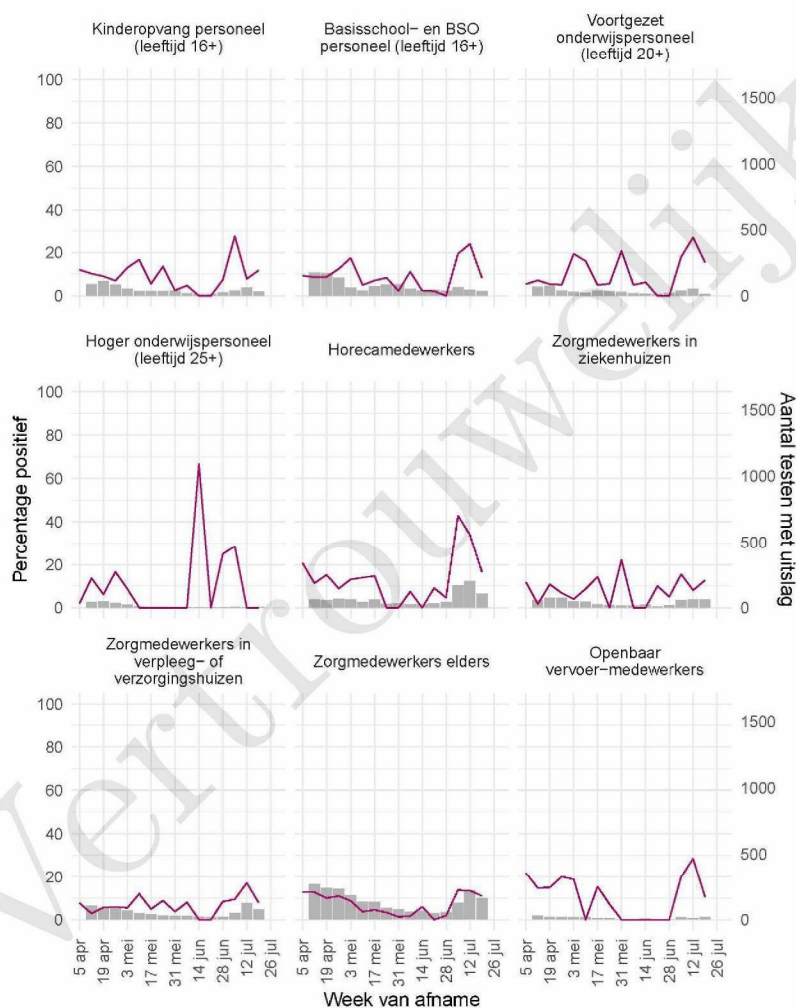
Tabel 20: Aantal testen uitgevoerd door de GGD'en, met bekende testuitslag vanaf 5 april 2021 per leeftijdsgroep.

Leeftijdsgroep	Vanaf 30 november 2020			Afgelopen week		
	Aantal getest	Aantal positief	Percentage positief	Aantal getest	Aantal positief	Percentage positief
0 - 3	1159	82	7.1	54	7	13.0
4 - 12	10901	749	6.9	296	49	16.6
13 - 17	5741	713	12.4	390	86	22.1
18 - 24	10717	2096	19.6	813	183	22.5
25 - 29	6093	870	14.3	433	73	16.9
30 - 39	12794	1231	9.6	830	118	14.2
40 - 49	12127	1194	9.8	741	77	10.4
50 - 59	11171	1339	12.0	694	76	11.0
60 - 69	6566	625	9.5	364	33	9.1
70 - 79	2777	336	12.1	159	16	10.1
80+	628	46	7.3	59	3	5.1
Niet vermeld	48	8	16.7	4	1	25.0

Tabel 21: Aantal testen uitgevoerd door de GGD'en, met bekende testuitslag vanaf 5 april 2021 per geslacht.

Geslacht	Vanaf 30 november 2020			Afgelopen week		
	Aantal getest met uitslag	Aantal positief	Percentage positief	Aantal getest met uitslag	Aantal positief	Percentage positief
Man	37171	4624	12.4	2193	360	16.4
Vrouw	43425	4651	10.7	2638	361	13.7
Niet vermeld	126	14	11.1	6	1	16.7

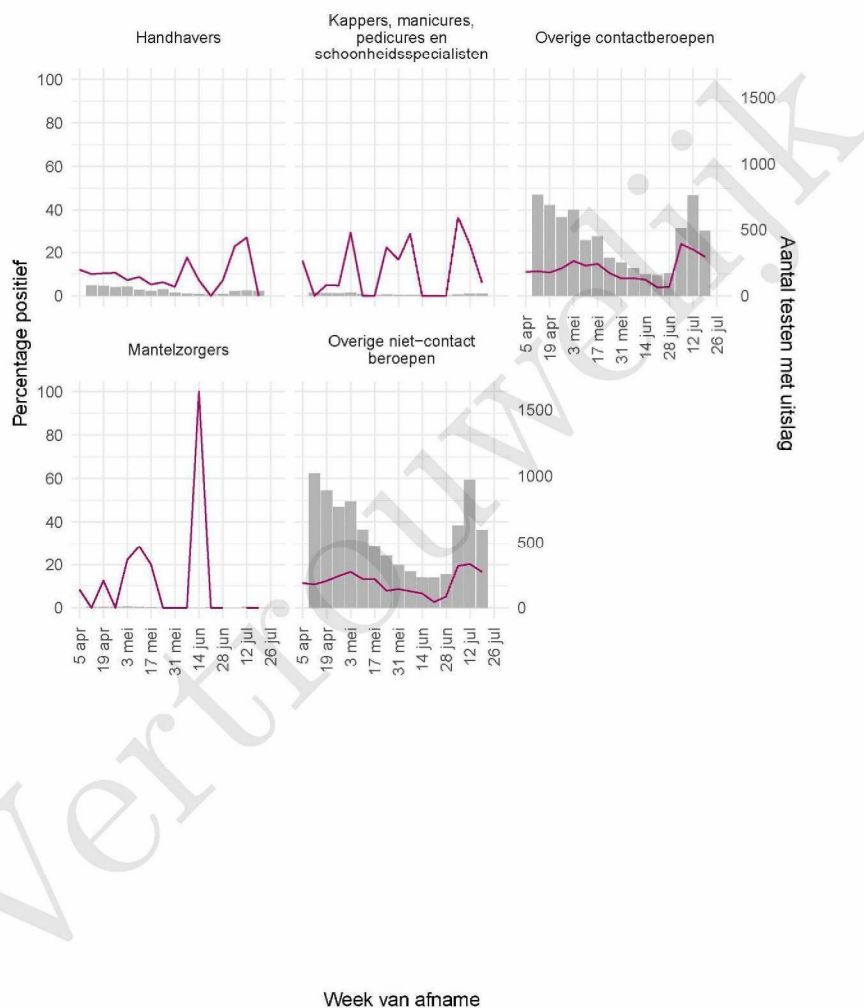
10 SARS-COV-2 TESTEN AFGENOMEN DOOR DE GGD ZAA NSTREEK/WATERLAND VANAF 5 APRIL 2021



Figuur 5: Aantal testen¹ en percentage positieve testen per kalenderweek en per doelgroep vanaf 5 april 2021².

¹ De doorlopende paarse lijn geeft het percentage positief weer (y-as linkerzijde). De grijze balkjes geven het absolute aantal afgenomen tests weer (y-as rechterzijde). Een leeg figuur betekent dat er in de betreffende periode geen meldingen waren.² Vanaf 20 april 2021 geven deze figuren gegevens weer inclusief testen gedaan in het BCO. Een leeg figuur betekent dat er in de betreffende periode geen meldingen waren.

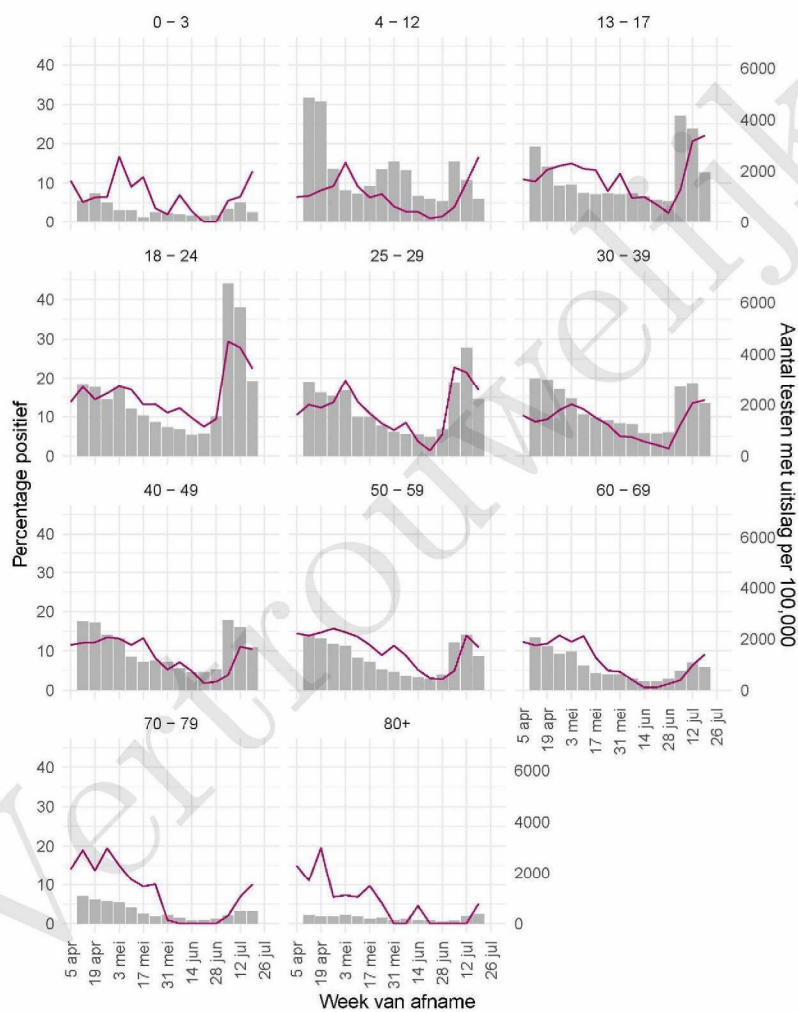
10 SARS-COV-2 TESTEN AFGENOMEN DOOR DE GGD ZAA NSTREEK/WATERLAND VANAF 5 APRIL 2021



Figuur 6: Aantal testen¹ en percentage positieve testen per kalenderweek en per doelgroep vanaf 5 april 2021².

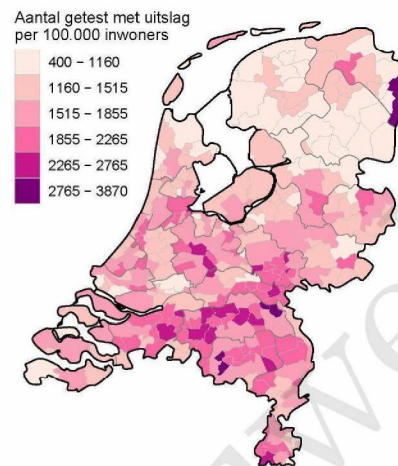
¹ De doorlopende paarse lijn geeft het percentage positief weer (y-as linkerzijde). De grijze balkjes geven het absolute aantal afgenomen tests weer (y-as rechterzijde). Een leeg figuur betekent dat er in de betreffende periode geen meldingen waren.² Vanaf 20 april 2021 geven deze figuren gegevens weer inclusief testen gedaan inkv BCO. Een leeg figuur betekent dat er in de betreffende periode geen meldingen waren.

10 SARS-COV-2 TESTEN AFGENOMEN DOOR DE GGD ZAANSTREEK/WATERLAND VANAF 5 APRIL 2021

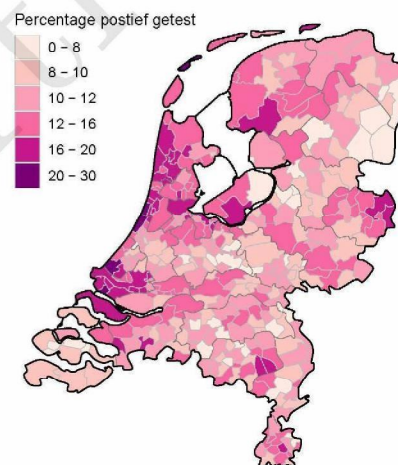


Figuur 7: Aantal testen¹ en percentage positieve testen per kalenderweek en per leeftijdsgroep vanaf 5 april 2021².

¹ De doorlopende paarse lijn geeft het percentage positief weer (y-as linkerzijde). De grijze balkjes geven het aantal afgenomen tests per 100.000 inwoners weer (y-as rechterzijde). ² Met het openen van de scholen op 8 februari 2021 is het testbeleid voor kleine kinderen (0-4) en kinderen die op de basisschool zitten veranderd. Een leeg figuur betekent dat er in de betreffende periode geen meldingen waren. ³ Vanaf 20 april 2021 geven deze figuren gegevens weer inclusief testen gedaan ihkv BCO. Een leeg figuur betekent dat er in de betreffende periode geen meldingen waren.



Figuur 8: Aantal geteste personen voor SARS-CoV-2 waarvan de testuitslag bekend is per 100.000 inwoners per gemeente op basis van woonplaats van de geteste personen in de afgelopen kalenderweek (van 19 juli 2021 tot en met 25 juli 2021). De grijze lijnen geven de grenzen van de GGD-regio's weer.



Figuur 9: Percentage positieve testen per gemeente op basis van woonplaats van de persoon met een testuitslag voor SARS-CoV-2 in de afgelopen kalenderweek (van 19 juli 2021 tot en met 25 juli 2021). De grijze lijnen geven de grenzen van de GGD-regio's weer.

10 SARS-COV-2 TESTEN AFGENOMEN DOOR DE GGD ZAA NSTREEK/WATERLAND VANAF 5
APRIL 2021

Tabel 22: Aantal testen afgenomen op de GGD testlocaties per week van de afspraak.

Afnamelocatie	Week van afname	Aantal getest
GGD D Zaandam - prioriteit bemonstering	2020-06-01	0
GGD D Zaandam - prioriteit bemonstering	2020-06-08	0
GGD D Zaandam - prioriteit bemonstering	2020-06-15	0
GGD D Zaandam - prioriteit bemonstering	2020-06-22	0
GGD D Zaandam - prioriteit bemonstering	2020-06-29	0
GGD D Zaandam - prioriteit bemonstering	2020-07-06	0
GGD D Zaandam - prioriteit bemonstering	2020-07-13	0
GGD D Zaandam - prioriteit bemonstering	2020-07-20	0
GGD D Zaandam - prioriteit bemonstering	2020-07-27	0
GGD D Zaandam - prioriteit bemonstering	2020-08-03	0
GGD D Zaandam - prioriteit bemonstering	2020-08-10	0
GGD D Zaandam - prioriteit bemonstering	2020-08-17	0
GGD D Zaandam - prioriteit bemonstering	2020-08-24	0
GGD D Zaandam - prioriteit bemonstering	2020-08-31	51
GGD D Zaandam - prioriteit bemonstering	2020-09-07	79
GGD D Zaandam - prioriteit bemonstering	2020-09-14	62
GGD D Zaandam - prioriteit bemonstering	2020-09-21	69
GGD D Zaandam - prioriteit bemonstering	2020-09-28	65
GGD D Zaandam - prioriteit bemonstering	2020-10-05	149
GGD D Zaandam - prioriteit bemonstering	2020-10-12	97
GGD D Zaandam - prioriteit bemonstering	2020-10-19	56
GGD D Zaandam - prioriteit bemonstering	2020-10-26	41
GGD D Zaandam - prioriteit bemonstering	2020-11-02	26
GGD D Zaandam - prioriteit bemonstering	2020-11-09	18
GGD D Zaandam - prioriteit bemonstering	2020-11-16	17
GGD D Zaandam - prioriteit bemonstering	2020-11-23	4
GGD D Zaandam - prioriteit bemonstering	2020-11-30	0
GGD D Zaandam - prioriteit bemonstering	2020-12-07	0
GGD D Zaandam - prioriteit bemonstering	2020-12-14	0
GGD D Zaandam - prioriteit bemonstering	2020-12-21	0
GGD D Zaandam - prioriteit bemonstering	2020-12-28	0
GGD D Zaandam - prioriteit bemonstering	2021-01-04	0
GGD D Zaandam - prioriteit bemonstering	2021-01-11	0
GGD D Zaandam - prioriteit bemonstering	2021-01-18	0
GGD D Zaandam - prioriteit bemonstering	2021-01-25	0
GGD D Zaandam - prioriteit bemonstering	2021-02-01	0
GGD D Zaandam - prioriteit bemonstering	2021-02-08	0
GGD D Zaandam - prioriteit bemonstering	2021-02-15	0
GGD D Zaandam - prioriteit bemonstering	2021-02-22	0
GGD D Zaandam - prioriteit bemonstering	2021-03-01	0
GGD D Zaandam - prioriteit bemonstering	2021-03-08	0
GGD D Zaandam - prioriteit bemonstering	2021-03-15	0
GGD D Zaandam - prioriteit bemonstering	2021-03-22	0
GGD D Zaandam - prioriteit bemonstering	2021-03-29	0
GGD D Zaandam - prioriteit bemonstering	2021-04-05	0
GGD D Zaandam - prioriteit bemonstering	2021-04-12	0

Tabel 22: Aantal testen afgenomen op de GGD testlocaties per week van de afspraak.
(continued)

Afamelocatie	Week van afname	Aantal getest
GGD D Zaandam - prioriteit bemonstering	2021-04-19	0
GGD D Zaandam - prioriteit bemonstering	2021-04-26	0
GGD D Zaandam - prioriteit bemonstering	2021-05-03	0
GGD D Zaandam - prioriteit bemonstering	2021-05-10	0
GGD D Zaandam - prioriteit bemonstering	2021-05-17	0
GGD D Zaandam - prioriteit bemonstering	2021-05-24	0
GGD D Zaandam - prioriteit bemonstering	2021-05-31	0
GGD D Zaandam - prioriteit bemonstering	2021-06-07	0
GGD D Zaandam - prioriteit bemonstering	2021-06-14	0
GGD D Zaandam - prioriteit bemonstering	2021-06-21	0
GGD D Zaandam - prioriteit bemonstering	2021-06-28	0
GGD D Zaandam - prioriteit bemonstering	2021-07-05	0
GGD D Zaandam - prioriteit bemonstering	2021-07-12	0
GGD D Zaandam - prioriteit bemonstering	2021-07-19	0
GGD Volendam - Testbus Zusterschoolstraat	2020-06-01	0
GGD Volendam - Testbus Zusterschoolstraat	2020-06-08	0
GGD Volendam - Testbus Zusterschoolstraat	2020-06-15	0
GGD Volendam - Testbus Zusterschoolstraat	2020-06-22	0
GGD Volendam - Testbus Zusterschoolstraat	2020-06-29	0
GGD Volendam - Testbus Zusterschoolstraat	2020-07-06	0
GGD Volendam - Testbus Zusterschoolstraat	2020-07-13	0
GGD Volendam - Testbus Zusterschoolstraat	2020-07-20	0
GGD Volendam - Testbus Zusterschoolstraat	2020-07-27	0
GGD Volendam - Testbus Zusterschoolstraat	2020-08-03	0
GGD Volendam - Testbus Zusterschoolstraat	2020-08-10	0
GGD Volendam - Testbus Zusterschoolstraat	2020-08-17	0
GGD Volendam - Testbus Zusterschoolstraat	2020-08-24	0
GGD Volendam - Testbus Zusterschoolstraat	2020-08-31	0
GGD Volendam - Testbus Zusterschoolstraat	2020-09-07	0
GGD Volendam - Testbus Zusterschoolstraat	2020-09-14	0
GGD Volendam - Testbus Zusterschoolstraat	2020-09-21	0
GGD Volendam - Testbus Zusterschoolstraat	2020-09-28	0
GGD Volendam - Testbus Zusterschoolstraat	2020-10-05	0
GGD Volendam - Testbus Zusterschoolstraat	2020-10-12	0
GGD Volendam - Testbus Zusterschoolstraat	2020-10-19	0
GGD Volendam - Testbus Zusterschoolstraat	2020-10-26	0
GGD Volendam - Testbus Zusterschoolstraat	2020-11-02	0
GGD Volendam - Testbus Zusterschoolstraat	2020-11-09	0
GGD Volendam - Testbus Zusterschoolstraat	2020-11-16	0
GGD Volendam - Testbus Zusterschoolstraat	2020-11-23	0
GGD Volendam - Testbus Zusterschoolstraat	2020-11-30	0
GGD Volendam - Testbus Zusterschoolstraat	2020-12-07	0
GGD Volendam - Testbus Zusterschoolstraat	2020-12-14	0
GGD Volendam - Testbus Zusterschoolstraat	2020-12-21	0
GGD Volendam - Testbus Zusterschoolstraat	2020-12-28	0

Tabel 22: Aantal testen afgenomen op de GGD testlocaties per week van de afspraak.
(continued)

Afnamelocatie	Week van afname	Aantal getest
GGD Volendam - Testbus Zusterschoolstraat	2021-01-04	576
GGD Volendam - Testbus Zusterschoolstraat	2021-01-11	0
GGD Volendam - Testbus Zusterschoolstraat	2021-01-18	537
GGD Volendam - Testbus Zusterschoolstraat	2021-01-25	490
GGD Volendam - Testbus Zusterschoolstraat	2021-02-01	367
GGD Volendam - Testbus Zusterschoolstraat	2021-02-08	0
GGD Volendam - Testbus Zusterschoolstraat	2021-02-15	0
GGD Volendam - Testbus Zusterschoolstraat	2021-02-22	406
GGD Volendam - Testbus Zusterschoolstraat	2021-03-01	0
GGD Volendam - Testbus Zusterschoolstraat	2021-03-08	0
GGD Volendam - Testbus Zusterschoolstraat	2021-03-15	0
GGD Volendam - Testbus Zusterschoolstraat	2021-03-22	0
GGD Volendam - Testbus Zusterschoolstraat	2021-03-29	0
GGD Volendam - Testbus Zusterschoolstraat	2021-04-05	0
GGD Volendam - Testbus Zusterschoolstraat	2021-04-12	0
GGD Volendam - Testbus Zusterschoolstraat	2021-04-19	0
GGD Volendam - Testbus Zusterschoolstraat	2021-04-26	0
GGD Volendam - Testbus Zusterschoolstraat	2021-05-03	0
GGD Volendam - Testbus Zusterschoolstraat	2021-05-10	0
GGD Volendam - Testbus Zusterschoolstraat	2021-05-17	0
GGD Volendam - Testbus Zusterschoolstraat	2021-05-24	0
GGD Volendam - Testbus Zusterschoolstraat	2021-05-31	0
GGD Volendam - Testbus Zusterschoolstraat	2021-06-07	0
GGD Volendam - Testbus Zusterschoolstraat	2021-06-14	0
GGD Volendam - Testbus Zusterschoolstraat	2021-06-21	0
GGD Volendam - Testbus Zusterschoolstraat	2021-06-28	0
GGD Volendam - Testbus Zusterschoolstraat	2021-07-05	0
GGD Volendam - Testbus Zusterschoolstraat	2021-07-12	0
GGD Volendam - Testbus Zusterschoolstraat	2021-07-19	0
GGD Zaandam - testbus Poelenburg	2020-06-01	0
GGD Zaandam - testbus Poelenburg	2020-06-08	0
GGD Zaandam - testbus Poelenburg	2020-06-15	0
GGD Zaandam - testbus Poelenburg	2020-06-22	0
GGD Zaandam - testbus Poelenburg	2020-06-29	0
GGD Zaandam - testbus Poelenburg	2020-07-06	0
GGD Zaandam - testbus Poelenburg	2020-07-13	0
GGD Zaandam - testbus Poelenburg	2020-07-20	0
GGD Zaandam - testbus Poelenburg	2020-07-27	0
GGD Zaandam - testbus Poelenburg	2020-08-03	0
GGD Zaandam - testbus Poelenburg	2020-08-10	0
GGD Zaandam - testbus Poelenburg	2020-08-17	0
GGD Zaandam - testbus Poelenburg	2020-08-24	0
GGD Zaandam - testbus Poelenburg	2020-08-31	0
GGD Zaandam - testbus Poelenburg	2020-09-07	0
GGD Zaandam - testbus Poelenburg	2020-09-14	0

Tabel 22: Aantal testen afgenomen op de GGD testlocaties per week van de afspraak.
(continued)

Afamelocatie	Week van afname	Aantal getest
GGD Zaandam - testbus Poelenburg	2020-09-21	0
GGD Zaandam - testbus Poelenburg	2020-09-28	0
GGD Zaandam - testbus Poelenburg	2020-10-05	0
GGD Zaandam - testbus Poelenburg	2020-10-12	0
GGD Zaandam - testbus Poelenburg	2020-10-19	0
GGD Zaandam - testbus Poelenburg	2020-10-26	0
GGD Zaandam - testbus Poelenburg	2020-11-02	0
GGD Zaandam - testbus Poelenburg	2020-11-09	0
GGD Zaandam - testbus Poelenburg	2020-11-16	0
GGD Zaandam - testbus Poelenburg	2020-11-23	0
GGD Zaandam - testbus Poelenburg	2020-11-30	0
GGD Zaandam - testbus Poelenburg	2020-12-07	0
GGD Zaandam - testbus Poelenburg	2020-12-14	0
GGD Zaandam - testbus Poelenburg	2020-12-21	0
GGD Zaandam - testbus Poelenburg	2020-12-28	0
GGD Zaandam - testbus Poelenburg	2021-01-04	139
GGD Zaandam - testbus Poelenburg	2021-01-11	0
GGD Zaandam - testbus Poelenburg	2021-01-18	134
GGD Zaandam - testbus Poelenburg	2021-01-25	98
GGD Zaandam - testbus Poelenburg	2021-02-01	105
GGD Zaandam - testbus Poelenburg	2021-02-08	0
GGD Zaandam - testbus Poelenburg	2021-02-15	0
GGD Zaandam - testbus Poelenburg	2021-02-22	0
GGD Zaandam - testbus Poelenburg	2021-03-01	0
GGD Zaandam - testbus Poelenburg	2021-03-08	0
GGD Zaandam - testbus Poelenburg	2021-03-15	0
GGD Zaandam - testbus Poelenburg	2021-03-22	0
GGD Zaandam - testbus Poelenburg	2021-03-29	0
GGD Zaandam - testbus Poelenburg	2021-04-05	0
GGD Zaandam - testbus Poelenburg	2021-04-12	0
GGD Zaandam - testbus Poelenburg	2021-04-19	0
GGD Zaandam - testbus Poelenburg	2021-04-26	0
GGD Zaandam - testbus Poelenburg	2021-05-03	0
GGD Zaandam - testbus Poelenburg	2021-05-10	0
GGD Zaandam - testbus Poelenburg	2021-05-17	0
GGD Zaandam - testbus Poelenburg	2021-05-24	0
GGD Zaandam - testbus Poelenburg	2021-05-31	0
GGD Zaandam - testbus Poelenburg	2021-06-07	0
GGD Zaandam - testbus Poelenburg	2021-06-14	0
GGD Zaandam - testbus Poelenburg	2021-06-21	0
GGD Zaandam - testbus Poelenburg	2021-06-28	0
GGD Zaandam - testbus Poelenburg	2021-07-05	0
GGD Zaandam - testbus Poelenburg	2021-07-12	0
GGD Zaandam - testbus Poelenburg	2021-07-19	0
GGD Zaanstreek - Thuisbemonstering	2020-06-01	1

Tabel 22: Aantal testen afgenomen op de GGD testlocaties per week van de afspraak.
(continued)

Afamelocatie	Week van afname	Aantal getest
GGD Zaanstreek - Thuisbemonstering	2020-06-08	5
GGD Zaanstreek - Thuisbemonstering	2020-06-15	7
GGD Zaanstreek - Thuisbemonstering	2020-06-22	2
GGD Zaanstreek - Thuisbemonstering	2020-06-29	11
GGD Zaanstreek - Thuisbemonstering	2020-07-06	6
GGD Zaanstreek - Thuisbemonstering	2020-07-13	7
GGD Zaanstreek - Thuisbemonstering	2020-07-20	7
GGD Zaanstreek - Thuisbemonstering	2020-07-27	8
GGD Zaanstreek - Thuisbemonstering	2020-08-03	7
GGD Zaanstreek - Thuisbemonstering	2020-08-10	7
GGD Zaanstreek - Thuisbemonstering	2020-08-17	20
GGD Zaanstreek - Thuisbemonstering	2020-08-24	16
GGD Zaanstreek - Thuisbemonstering	2020-08-31	17
GGD Zaanstreek - Thuisbemonstering	2020-09-07	25
GGD Zaanstreek - Thuisbemonstering	2020-09-14	17
GGD Zaanstreek - Thuisbemonstering	2020-09-21	14
GGD Zaanstreek - Thuisbemonstering	2020-09-28	21
GGD Zaanstreek - Thuisbemonstering	2020-10-05	26
GGD Zaanstreek - Thuisbemonstering	2020-10-12	30
GGD Zaanstreek - Thuisbemonstering	2020-10-19	26
GGD Zaanstreek - Thuisbemonstering	2020-10-26	48
GGD Zaanstreek - Thuisbemonstering	2020-11-02	37
GGD Zaanstreek - Thuisbemonstering	2020-11-09	36
GGD Zaanstreek - Thuisbemonstering	2020-11-16	39
GGD Zaanstreek - Thuisbemonstering	2020-11-23	29
GGD Zaanstreek - Thuisbemonstering	2020-11-30	34
GGD Zaanstreek - Thuisbemonstering	2020-12-07	49
GGD Zaanstreek - Thuisbemonstering	2020-12-14	59
GGD Zaanstreek - Thuisbemonstering	2020-12-21	49
GGD Zaanstreek - Thuisbemonstering	2020-12-28	79
GGD Zaanstreek - Thuisbemonstering	2021-01-04	80
GGD Zaanstreek - Thuisbemonstering	2021-01-11	95
GGD Zaanstreek - Thuisbemonstering	2021-01-18	90
GGD Zaanstreek - Thuisbemonstering	2021-01-25	67
GGD Zaanstreek - Thuisbemonstering	2021-02-01	64
GGD Zaanstreek - Thuisbemonstering	2021-02-08	89
GGD Zaanstreek - Thuisbemonstering	2021-02-15	164
GGD Zaanstreek - Thuisbemonstering	2021-02-22	64
GGD Zaanstreek - Thuisbemonstering	2021-03-01	0
GGD Zaanstreek - Thuisbemonstering	2021-03-08	0
GGD Zaanstreek - Thuisbemonstering	2021-03-15	0
GGD Zaanstreek - Thuisbemonstering	2021-03-22	0
GGD Zaanstreek - Thuisbemonstering	2021-03-29	0
GGD Zaanstreek - Thuisbemonstering	2021-04-05	0
GGD Zaanstreek - Thuisbemonstering	2021-04-12	0

10 SARS-COV-2 TESTEN AFGENOMEN DOOR DE GGD ZAANSTREEK/WATERLAND VANAF 5
APRIL 2021

Tabel 22: Aantal testen afgenomen op de GGD testlocaties per week van de afspraak.
(continued)

Afamelocatie	Week van afname	Aantal getest
GGD Zaanstreek - Thuisbemonstering	2021-04-19	0
GGD Zaanstreek - Thuisbemonstering	2021-04-26	0
GGD Zaanstreek - Thuisbemonstering	2021-05-03	0
GGD Zaanstreek - Thuisbemonstering	2021-05-10	0
GGD Zaanstreek - Thuisbemonstering	2021-05-17	0
GGD Zaanstreek - Thuisbemonstering	2021-05-24	0
GGD Zaanstreek - Thuisbemonstering	2021-05-31	0
GGD Zaanstreek - Thuisbemonstering	2021-06-07	0
GGD Zaanstreek - Thuisbemonstering	2021-06-14	0
GGD Zaanstreek - Thuisbemonstering	2021-06-21	0
GGD Zaanstreek - Thuisbemonstering	2021-06-28	0
GGD Zaanstreek - Thuisbemonstering	2021-07-05	0
GGD Zaanstreek - Thuisbemonstering	2021-07-12	0
GGD Zaanstreek - Thuisbemonstering	2021-07-19	0
NH D Purmerend - Kooimanweg 14	2020-06-01	0
NH D Purmerend - Kooimanweg 14	2020-06-08	0
NH D Purmerend - Kooimanweg 14	2020-06-15	0
NH D Purmerend - Kooimanweg 14	2020-06-22	0
NH D Purmerend - Kooimanweg 14	2020-06-29	0
NH D Purmerend - Kooimanweg 14	2020-07-06	0
NH D Purmerend - Kooimanweg 14	2020-07-13	0
NH D Purmerend - Kooimanweg 14	2020-07-20	0
NH D Purmerend - Kooimanweg 14	2020-07-27	0
NH D Purmerend - Kooimanweg 14	2020-08-03	0
NH D Purmerend - Kooimanweg 14	2020-08-10	0
NH D Purmerend - Kooimanweg 14	2020-08-17	0
NH D Purmerend - Kooimanweg 14	2020-08-24	0
NH D Purmerend - Kooimanweg 14	2020-08-31	0
NH D Purmerend - Kooimanweg 14	2020-09-07	0
NH D Purmerend - Kooimanweg 14	2020-09-14	1787
NH D Purmerend - Kooimanweg 14	2020-09-21	1976
NH D Purmerend - Kooimanweg 14	2020-09-28	1375
NH D Purmerend - Kooimanweg 14	2020-10-05	3273
NH D Purmerend - Kooimanweg 14	2020-10-12	4016
NH D Purmerend - Kooimanweg 14	2020-10-19	3781
NH D Purmerend - Kooimanweg 14	2020-10-26	2902
NH D Purmerend - Kooimanweg 14	2020-11-02	2089
NH D Purmerend - Kooimanweg 14	2020-11-09	1806
NH D Purmerend - Kooimanweg 14	2020-11-16	1933
NH D Purmerend - Kooimanweg 14	2020-11-23	1683
NH D Purmerend - Kooimanweg 14	2020-11-30	2160
NH D Purmerend - Kooimanweg 14	2020-12-07	3138
NH D Purmerend - Kooimanweg 14	2020-12-14	3036
NH D Purmerend - Kooimanweg 14	2020-12-21	2695
NH D Purmerend - Kooimanweg 14	2020-12-28	2595

Tabel 22: Aantal testen afgenomen op de GGD testlocaties per week van de afspraak.
(continued)

Afamelocatie	Week van afname	Aantal getest
NH D Purmerend - Kooimanweg 14	2021-01-04	1971
NH D Purmerend - Kooimanweg 14	2021-01-11	2062
NH D Purmerend - Kooimanweg 14	2021-01-18	1662
NH D Purmerend - Kooimanweg 14	2021-01-25	1518
NH D Purmerend - Kooimanweg 14	2021-02-01	1415
NH D Purmerend - Kooimanweg 14	2021-02-08	1820
NH D Purmerend - Kooimanweg 14	2021-02-15	1943
NH D Purmerend - Kooimanweg 14	2021-02-22	1431
NH D Purmerend - Kooimanweg 14	2021-03-01	0
NH D Purmerend - Kooimanweg 14	2021-03-08	0
NH D Purmerend - Kooimanweg 14	2021-03-15	0
NH D Purmerend - Kooimanweg 14	2021-03-22	0
NH D Purmerend - Kooimanweg 14	2021-03-29	0
NH D Purmerend - Kooimanweg 14	2021-04-05	0
NH D Purmerend - Kooimanweg 14	2021-04-12	0
NH D Purmerend - Kooimanweg 14	2021-04-19	0
NH D Purmerend - Kooimanweg 14	2021-04-26	0
NH D Purmerend - Kooimanweg 14	2021-05-03	0
NH D Purmerend - Kooimanweg 14	2021-05-10	0
NH D Purmerend - Kooimanweg 14	2021-05-17	0
NH D Purmerend - Kooimanweg 14	2021-05-24	0
NH D Purmerend - Kooimanweg 14	2021-05-31	0
NH D Purmerend - Kooimanweg 14	2021-06-07	0
NH D Purmerend - Kooimanweg 14	2021-06-14	0
NH D Purmerend - Kooimanweg 14	2021-06-21	0
NH D Purmerend - Kooimanweg 14	2021-06-28	0
NH D Purmerend - Kooimanweg 14	2021-07-05	0
NH D Purmerend - Kooimanweg 14	2021-07-12	0
NH D Purmerend - Kooimanweg 14	2021-07-19	0
NH D Volendam - Zusterschoolstraat 1	2020-06-01	0
NH D Volendam - Zusterschoolstraat 1	2020-06-08	0
NH D Volendam - Zusterschoolstraat 1	2020-06-15	0
NH D Volendam - Zusterschoolstraat 1	2020-06-22	0
NH D Volendam - Zusterschoolstraat 1	2020-06-29	0
NH D Volendam - Zusterschoolstraat 1	2020-07-06	0
NH D Volendam - Zusterschoolstraat 1	2020-07-13	0
NH D Volendam - Zusterschoolstraat 1	2020-07-20	0
NH D Volendam - Zusterschoolstraat 1	2020-07-27	0
NH D Volendam - Zusterschoolstraat 1	2020-08-03	0
NH D Volendam - Zusterschoolstraat 1	2020-08-10	0
NH D Volendam - Zusterschoolstraat 1	2020-08-17	0
NH D Volendam - Zusterschoolstraat 1	2020-08-24	0
NH D Volendam - Zusterschoolstraat 1	2020-08-31	0
NH D Volendam - Zusterschoolstraat 1	2020-09-07	0
NH D Volendam - Zusterschoolstraat 1	2020-09-14	0

10 SARS-COV-2 TESTEN AFGENOMEN DOOR DE GGD ZAA NSTREEK/WATERLAND VANAF 5
APRIL 2021

Tabel 22: Aantal testen afgenomen op de GGD testlocaties per week van de afspraak.
(continued)

Afnamelocatie	Week van afname	Aantal getest
NH D Volendam - Zusterschoolstraat 1	2020-09-21	0
NH D Volendam - Zusterschoolstraat 1	2020-09-28	0
NH D Volendam - Zusterschoolstraat 1	2020-10-05	0
NH D Volendam - Zusterschoolstraat 1	2020-10-12	0
NH D Volendam - Zusterschoolstraat 1	2020-10-19	0
NH D Volendam - Zusterschoolstraat 1	2020-10-26	0
NH D Volendam - Zusterschoolstraat 1	2020-11-02	0
NH D Volendam - Zusterschoolstraat 1	2020-11-09	0
NH D Volendam - Zusterschoolstraat 1	2020-11-16	0
NH D Volendam - Zusterschoolstraat 1	2020-11-23	0
NH D Volendam - Zusterschoolstraat 1	2020-11-30	0
NH D Volendam - Zusterschoolstraat 1	2020-12-07	0
NH D Volendam - Zusterschoolstraat 1	2020-12-14	0
NH D Volendam - Zusterschoolstraat 1	2020-12-21	0
NH D Volendam - Zusterschoolstraat 1	2020-12-28	0
NH D Volendam - Zusterschoolstraat 1	2021-01-04	203
NH D Volendam - Zusterschoolstraat 1	2021-01-11	0
NH D Volendam - Zusterschoolstraat 1	2021-01-18	0
NH D Volendam - Zusterschoolstraat 1	2021-01-25	0
NH D Volendam - Zusterschoolstraat 1	2021-02-01	0
NH D Volendam - Zusterschoolstraat 1	2021-02-08	0
NH D Volendam - Zusterschoolstraat 1	2021-02-15	0
NH D Volendam - Zusterschoolstraat 1	2021-02-22	0
NH D Volendam - Zusterschoolstraat 1	2021-03-01	0
NH D Volendam - Zusterschoolstraat 1	2021-03-08	0
NH D Volendam - Zusterschoolstraat 1	2021-03-15	0
NH D Volendam - Zusterschoolstraat 1	2021-03-22	0
NH D Volendam - Zusterschoolstraat 1	2021-03-29	0
NH D Volendam - Zusterschoolstraat 1	2021-04-05	0
NH D Volendam - Zusterschoolstraat 1	2021-04-12	0
NH D Volendam - Zusterschoolstraat 1	2021-04-19	0
NH D Volendam - Zusterschoolstraat 1	2021-04-26	0
NH D Volendam - Zusterschoolstraat 1	2021-05-03	0
NH D Volendam - Zusterschoolstraat 1	2021-05-10	0
NH D Volendam - Zusterschoolstraat 1	2021-05-17	0
NH D Volendam - Zusterschoolstraat 1	2021-05-24	0
NH D Volendam - Zusterschoolstraat 1	2021-05-31	0
NH D Volendam - Zusterschoolstraat 1	2021-06-07	0
NH D Volendam - Zusterschoolstraat 1	2021-06-14	0
NH D Volendam - Zusterschoolstraat 1	2021-06-21	0
NH D Volendam - Zusterschoolstraat 1	2021-06-28	0
NH D Volendam - Zusterschoolstraat 1	2021-07-05	0
NH D Volendam - Zusterschoolstraat 1	2021-07-12	0
NH D Volendam - Zusterschoolstraat 1	2021-07-19	0
NH D Wormerveer-Handelsweg 31	2020-06-01	0

Tabel 22: Aantal testen afgenomen op de GGD testlocaties per week van de afspraak.
(continued)

Afamelocatie	Week van afname	Aantal getest
NH D Wormerveer-Handelsweg 31	2020-06-08	0
NH D Wormerveer-Handelsweg 31	2020-06-15	0
NH D Wormerveer-Handelsweg 31	2020-06-22	0
NH D Wormerveer-Handelsweg 31	2020-06-29	0
NH D Wormerveer-Handelsweg 31	2020-07-06	0
NH D Wormerveer-Handelsweg 31	2020-07-13	0
NH D Wormerveer-Handelsweg 31	2020-07-20	0
NH D Wormerveer-Handelsweg 31	2020-07-27	0
NH D Wormerveer-Handelsweg 31	2020-08-03	0
NH D Wormerveer-Handelsweg 31	2020-08-10	0
NH D Wormerveer-Handelsweg 31	2020-08-17	0
NH D Wormerveer-Handelsweg 31	2020-08-24	0
NH D Wormerveer-Handelsweg 31	2020-08-31	0
NH D Wormerveer-Handelsweg 31	2020-09-07	0
NH D Wormerveer-Handelsweg 31	2020-09-14	0
NH D Wormerveer-Handelsweg 31	2020-09-21	0
NH D Wormerveer-Handelsweg 31	2020-09-28	0
NH D Wormerveer-Handelsweg 31	2020-10-05	0
NH D Wormerveer-Handelsweg 31	2020-10-12	0
NH D Wormerveer-Handelsweg 31	2020-10-19	0
NH D Wormerveer-Handelsweg 31	2020-10-26	0
NH D Wormerveer-Handelsweg 31	2020-11-02	0
NH D Wormerveer-Handelsweg 31	2020-11-09	0
NH D Wormerveer-Handelsweg 31	2020-11-16	0
NH D Wormerveer-Handelsweg 31	2020-11-23	0
NH D Wormerveer-Handelsweg 31	2020-11-30	0
NH D Wormerveer-Handelsweg 31	2020-12-07	1270
NH D Wormerveer-Handelsweg 31	2020-12-14	1845
NH D Wormerveer-Handelsweg 31	2020-12-21	1794
NH D Wormerveer-Handelsweg 31	2020-12-28	1399
NH D Wormerveer-Handelsweg 31	2021-01-04	1390
NH D Wormerveer-Handelsweg 31	2021-01-11	1325
NH D Wormerveer-Handelsweg 31	2021-01-18	985
NH D Wormerveer-Handelsweg 31	2021-01-25	772
NH D Wormerveer-Handelsweg 31	2021-02-01	785
NH D Wormerveer-Handelsweg 31	2021-02-08	594
NH D Wormerveer-Handelsweg 31	2021-02-15	843
NH D Wormerveer-Handelsweg 31	2021-02-22	1380
NH D Wormerveer-Handelsweg 31	2021-03-01	0
NH D Wormerveer-Handelsweg 31	2021-03-08	0
NH D Wormerveer-Handelsweg 31	2021-03-15	0
NH D Wormerveer-Handelsweg 31	2021-03-22	0
NH D Wormerveer-Handelsweg 31	2021-03-29	0
NH D Wormerveer-Handelsweg 31	2021-04-05	0
NH D Wormerveer-Handelsweg 31	2021-04-12	0

10 SARS-COV-2 TESTEN AFGENOMEN DOOR DE GGD ZAA NSTREEK/WATERLAND VANAF 5
APRIL 2021

Tabel 22: Aantal testen afgenomen op de GGD testlocaties per week van de afspraak.
(continued)

Afamelocatie	Week van afname	Aantal getest
NH D Wormerveer-Handelsweg 31	2021-04-19	0
NH D Wormerveer-Handelsweg 31	2021-04-26	0
NH D Wormerveer-Handelsweg 31	2021-05-03	0
NH D Wormerveer-Handelsweg 31	2021-05-10	0
NH D Wormerveer-Handelsweg 31	2021-05-17	0
NH D Wormerveer-Handelsweg 31	2021-05-24	0
NH D Wormerveer-Handelsweg 31	2021-05-31	0
NH D Wormerveer-Handelsweg 31	2021-06-07	0
NH D Wormerveer-Handelsweg 31	2021-06-14	0
NH D Wormerveer-Handelsweg 31	2021-06-21	0
NH D Wormerveer-Handelsweg 31	2021-06-28	0
NH D Wormerveer-Handelsweg 31	2021-07-05	0
NH D Wormerveer-Handelsweg 31	2021-07-12	0
NH D Wormerveer-Handelsweg 31	2021-07-19	0
NH D Zaandam - Weerpad 1A	2020-06-01	0
NH D Zaandam - Weerpad 1A	2020-06-08	0
NH D Zaandam - Weerpad 1A	2020-06-15	0
NH D Zaandam - Weerpad 1A	2020-06-22	0
NH D Zaandam - Weerpad 1A	2020-06-29	0
NH D Zaandam - Weerpad 1A	2020-07-06	0
NH D Zaandam - Weerpad 1A	2020-07-13	0
NH D Zaandam - Weerpad 1A	2020-07-20	0
NH D Zaandam - Weerpad 1A	2020-07-27	0
NH D Zaandam - Weerpad 1A	2020-08-03	0
NH D Zaandam - Weerpad 1A	2020-08-10	0
NH D Zaandam - Weerpad 1A	2020-08-17	0
NH D Zaandam - Weerpad 1A	2020-08-24	0
NH D Zaandam - Weerpad 1A	2020-08-31	0
NH D Zaandam - Weerpad 1A	2020-09-07	0
NH D Zaandam - Weerpad 1A	2020-09-14	0
NH D Zaandam - Weerpad 1A	2020-09-21	0
NH D Zaandam - Weerpad 1A	2020-09-28	0
NH D Zaandam - Weerpad 1A	2020-10-05	0
NH D Zaandam - Weerpad 1A	2020-10-12	0
NH D Zaandam - Weerpad 1A	2020-10-19	0
NH D Zaandam - Weerpad 1A	2020-10-26	0
NH D Zaandam - Weerpad 1A	2020-11-02	0
NH D Zaandam - Weerpad 1A	2020-11-09	0
NH D Zaandam - Weerpad 1A	2020-11-16	0
NH D Zaandam - Weerpad 1A	2020-11-23	0
NH D Zaandam - Weerpad 1A	2020-11-30	0
NH D Zaandam - Weerpad 1A	2020-12-07	0
NH D Zaandam - Weerpad 1A	2020-12-14	0
NH D Zaandam - Weerpad 1A	2020-12-21	0
NH D Zaandam - Weerpad 1A	2020-12-28	0

Tabel 22: Aantal testen afgenomen op de GGD testlocaties per week van de afspraak.
(continued)

Afamelocatie	Week van afname	Aantal getest
NH D Zaandam - Weerpad 1A	2021-01-04	25
NH D Zaandam - Weerpad 1A	2021-01-11	0
NH D Zaandam - Weerpad 1A	2021-01-18	0
NH D Zaandam - Weerpad 1A	2021-01-25	0
NH D Zaandam - Weerpad 1A	2021-02-01	0
NH D Zaandam - Weerpad 1A	2021-02-08	0
NH D Zaandam - Weerpad 1A	2021-02-15	0
NH D Zaandam - Weerpad 1A	2021-02-22	0
NH D Zaandam - Weerpad 1A	2021-03-01	0
NH D Zaandam - Weerpad 1A	2021-03-08	0
NH D Zaandam - Weerpad 1A	2021-03-15	0
NH D Zaandam - Weerpad 1A	2021-03-22	0
NH D Zaandam - Weerpad 1A	2021-03-29	0
NH D Zaandam - Weerpad 1A	2021-04-05	0
NH D Zaandam - Weerpad 1A	2021-04-12	0
NH D Zaandam - Weerpad 1A	2021-04-19	0
NH D Zaandam - Weerpad 1A	2021-04-26	0
NH D Zaandam - Weerpad 1A	2021-05-03	0
NH D Zaandam - Weerpad 1A	2021-05-10	0
NH D Zaandam - Weerpad 1A	2021-05-17	0
NH D Zaandam - Weerpad 1A	2021-05-24	0
NH D Zaandam - Weerpad 1A	2021-05-31	0
NH D Zaandam - Weerpad 1A	2021-06-07	0
NH D Zaandam - Weerpad 1A	2021-06-14	0
NH D Zaandam - Weerpad 1A	2021-06-21	0
NH D Zaandam - Weerpad 1A	2021-06-28	0
NH D Zaandam - Weerpad 1A	2021-07-05	0
NH D Zaandam - Weerpad 1A	2021-07-12	0
NH D Zaandam - Weerpad 1A	2021-07-19	0
NH D Zaandam - Poelenburg 156	2020-06-01	0
NH D Zaandam - Poelenburg 156	2020-06-08	0
NH D Zaandam - Poelenburg 156	2020-06-15	0
NH D Zaandam - Poelenburg 156	2020-06-22	0
NH D Zaandam - Poelenburg 156	2020-06-29	0
NH D Zaandam - Poelenburg 156	2020-07-06	0
NH D Zaandam - Poelenburg 156	2020-07-13	0
NH D Zaandam - Poelenburg 156	2020-07-20	0
NH D Zaandam - Poelenburg 156	2020-07-27	0
NH D Zaandam - Poelenburg 156	2020-08-03	0
NH D Zaandam - Poelenburg 156	2020-08-10	0
NH D Zaandam - Poelenburg 156	2020-08-17	0
NH D Zaandam - Poelenburg 156	2020-08-24	0
NH D Zaandam - Poelenburg 156	2020-08-31	0
NH D Zaandam - Poelenburg 156	2020-09-07	0
NH D Zaandam - Poelenburg 156	2020-09-14	0

Tabel 22: Aantal testen afgenomen op de GGD testlocaties per week van de afspraak.
(continued)

Afnamelocatie	Week van afname	Aantal getest
NH D Zaandam - Poelenburg 156	2020-09-21	0
NH D Zaandam - Poelenburg 156	2020-09-28	0
NH D Zaandam - Poelenburg 156	2020-10-05	0
NH D Zaandam - Poelenburg 156	2020-10-12	0
NH D Zaandam - Poelenburg 156	2020-10-19	0
NH D Zaandam - Poelenburg 156	2020-10-26	0
NH D Zaandam - Poelenburg 156	2020-11-02	0
NH D Zaandam - Poelenburg 156	2020-11-09	0
NH D Zaandam - Poelenburg 156	2020-11-16	0
NH D Zaandam - Poelenburg 156	2020-11-23	0
NH D Zaandam - Poelenburg 156	2020-11-30	0
NH D Zaandam - Poelenburg 156	2020-12-07	0
NH D Zaandam - Poelenburg 156	2020-12-14	0
NH D Zaandam - Poelenburg 156	2020-12-21	0
NH D Zaandam - Poelenburg 156	2020-12-28	0
NH D Zaandam - Poelenburg 156	2021-01-04	69
NH D Zaandam - Poelenburg 156	2021-01-11	0
NH D Zaandam - Poelenburg 156	2021-01-18	0
NH D Zaandam - Poelenburg 156	2021-01-25	0
NH D Zaandam - Poelenburg 156	2021-02-01	0
NH D Zaandam - Poelenburg 156	2021-02-08	0
NH D Zaandam - Poelenburg 156	2021-02-15	0
NH D Zaandam - Poelenburg 156	2021-02-22	0
NH D Zaandam - Poelenburg 156	2021-03-01	0
NH D Zaandam - Poelenburg 156	2021-03-08	0
NH D Zaandam - Poelenburg 156	2021-03-15	0
NH D Zaandam - Poelenburg 156	2021-03-22	0
NH D Zaandam - Poelenburg 156	2021-03-29	0
NH D Zaandam - Poelenburg 156	2021-04-05	0
NH D Zaandam - Poelenburg 156	2021-04-12	0
NH D Zaandam - Poelenburg 156	2021-04-19	0
NH D Zaandam - Poelenburg 156	2021-04-26	0
NH D Zaandam - Poelenburg 156	2021-05-03	0
NH D Zaandam - Poelenburg 156	2021-05-10	0
NH D Zaandam - Poelenburg 156	2021-05-17	0
NH D Zaandam - Poelenburg 156	2021-05-24	0
NH D Zaandam - Poelenburg 156	2021-05-31	0
NH D Zaandam - Poelenburg 156	2021-06-07	0
NH D Zaandam - Poelenburg 156	2021-06-14	0
NH D Zaandam - Poelenburg 156	2021-06-21	0
NH D Zaandam - Poelenburg 156	2021-06-28	0
NH D Zaandam - Poelenburg 156	2021-07-05	0
NH D Zaandam - Poelenburg 156	2021-07-12	0
NH D Zaandam - Poelenburg 156	2021-07-19	0
NH D Zaandam - Ronde Tocht 11	2020-06-01	0

10 SARS-COV-2 TESTEN AFGENOMEN DOOR DE GGD ZAA NSTREEK/WATERLAND VANAF 5
APRIL 2021

Tabel 22: Aantal testen afgenomen op de GGD testlocaties per week van de afspraak.
(continued)

Afnamelocatie	Week van afname	Aantal getest
NH D Zaandam - Ronde Tocht 11	2020-06-08	0
NH D Zaandam - Ronde Tocht 11	2020-06-15	0
NH D Zaandam - Ronde Tocht 11	2020-06-22	0
NH D Zaandam - Ronde Tocht 11	2020-06-29	0
NH D Zaandam - Ronde Tocht 11	2020-07-06	865
NH D Zaandam - Ronde Tocht 11	2020-07-13	971
NH D Zaandam - Ronde Tocht 11	2020-07-20	1278
NH D Zaandam - Ronde Tocht 11	2020-07-27	1046
NH D Zaandam - Ronde Tocht 11	2020-08-03	982
NH D Zaandam - Ronde Tocht 11	2020-08-10	1472
NH D Zaandam - Ronde Tocht 11	2020-08-17	2083
NH D Zaandam - Ronde Tocht 11	2020-08-24	2000
NH D Zaandam - Ronde Tocht 11	2020-08-31	2114
NH D Zaandam - Ronde Tocht 11	2020-09-07	2117
NH D Zaandam - Ronde Tocht 11	2020-09-14	1987
NH D Zaandam - Ronde Tocht 11	2020-09-21	2024
NH D Zaandam - Ronde Tocht 11	2020-09-28	2068
NH D Zaandam - Ronde Tocht 11	2020-10-05	2210
NH D Zaandam - Ronde Tocht 11	2020-10-12	2585
NH D Zaandam - Ronde Tocht 11	2020-10-19	3580
NH D Zaandam - Ronde Tocht 11	2020-10-26	3693
NH D Zaandam - Ronde Tocht 11	2020-11-02	3372
NH D Zaandam - Ronde Tocht 11	2020-11-09	2934
NH D Zaandam - Ronde Tocht 11	2020-11-16	3213
NH D Zaandam - Ronde Tocht 11	2020-11-23	3025
NH D Zaandam - Ronde Tocht 11	2020-11-30	3582
NH D Zaandam - Ronde Tocht 11	2020-12-07	4374
NH D Zaandam - Ronde Tocht 11	2020-12-14	3971
NH D Zaandam - Ronde Tocht 11	2020-12-21	3103
NH D Zaandam - Ronde Tocht 11	2020-12-28	2674
NH D Zaandam - Ronde Tocht 11	2021-01-04	1943
NH D Zaandam - Ronde Tocht 11	2021-01-11	1698
NH D Zaandam - Ronde Tocht 11	2021-01-18	1490
NH D Zaandam - Ronde Tocht 11	2021-01-25	1220
NH D Zaandam - Ronde Tocht 11	2021-02-01	1108
NH D Zaandam - Ronde Tocht 11	2021-02-08	1306
NH D Zaandam - Ronde Tocht 11	2021-02-15	1738
NH D Zaandam - Ronde Tocht 11	2021-02-22	1057
NH D Zaandam - Ronde Tocht 11	2021-03-01	0
NH D Zaandam - Ronde Tocht 11	2021-03-08	0
NH D Zaandam - Ronde Tocht 11	2021-03-15	0
NH D Zaandam - Ronde Tocht 11	2021-03-22	0
NH D Zaandam - Ronde Tocht 11	2021-03-29	0
NH D Zaandam - Ronde Tocht 11	2021-04-05	0
NH D Zaandam - Ronde Tocht 11	2021-04-12	0

10 SARS-COV-2 TESTEN AFGENOMEN DOOR DE GGD ZAA NSTREEK/WATERLAND VANAF 5
APRIL 2021

Tabel 22: Aantal testen afgenomen op de GGD testlocaties per week van de afspraak.
(continued)

Afamelocatie	Week van afname	Aantal getest
NH D Zaandam - Ronde Tocht 11	2021-04-19	0
NH D Zaandam - Ronde Tocht 11	2021-04-26	0
NH D Zaandam - Ronde Tocht 11	2021-05-03	0
NH D Zaandam - Ronde Tocht 11	2021-05-10	0
NH D Zaandam - Ronde Tocht 11	2021-05-17	0
NH D Zaandam - Ronde Tocht 11	2021-05-24	0
NH D Zaandam - Ronde Tocht 11	2021-05-31	0
NH D Zaandam - Ronde Tocht 11	2021-06-07	0
NH D Zaandam - Ronde Tocht 11	2021-06-14	0
NH D Zaandam - Ronde Tocht 11	2021-06-21	0
NH D Zaandam - Ronde Tocht 11	2021-06-28	0
NH D Zaandam - Ronde Tocht 11	2021-07-05	0
NH D Zaandam - Ronde Tocht 11	2021-07-12	0
NH D Zaandam - Ronde Tocht 11	2021-07-19	0
PRIO NH D Purmerend - Burgemeester Kooimanweg 14	2020-06-01	0
PRIO NH D Purmerend - Burgemeester Kooimanweg 14	2020-06-08	0
PRIO NH D Purmerend - Burgemeester Kooimanweg 14	2020-06-15	0
PRIO NH D Purmerend - Burgemeester Kooimanweg 14	2020-06-22	0
PRIO NH D Purmerend - Burgemeester Kooimanweg 14	2020-06-29	0
PRIO NH D Purmerend - Burgemeester Kooimanweg 14	2020-07-06	0
PRIO NH D Purmerend - Burgemeester Kooimanweg 14	2020-07-13	0
PRIO NH D Purmerend - Burgemeester Kooimanweg 14	2020-07-20	0
PRIO NH D Purmerend - Burgemeester Kooimanweg 14	2020-07-27	0
PRIO NH D Purmerend - Burgemeester Kooimanweg 14	2020-08-03	0
PRIO NH D Purmerend - Burgemeester Kooimanweg 14	2020-08-10	0
PRIO NH D Purmerend - Burgemeester Kooimanweg 14	2020-08-17	0
PRIO NH D Purmerend - Burgemeester Kooimanweg 14	2020-08-24	0
PRIO NH D Purmerend - Burgemeester Kooimanweg 14	2020-08-31	0
PRIO NH D Purmerend - Burgemeester Kooimanweg 14	2020-09-07	0

10 SARS-COV-2 TESTEN AFGENOMEN DOOR DE GGD ZAASTREEK/WATERLAND VANAF 5
APRIL 2021

Tabel 22: Aantal testen afgenomen op de GGD testlocaties per week van de afspraak.
(continued)

Afamelocatie	Week van afname	Aantal getest
PRIO NH D Purmerend - Burgemeester Kooimanweg 14	2020-09-14	0
PRIO NH D Purmerend - Burgemeester Kooimanweg 14	2020-09-21	360
PRIO NH D Purmerend - Burgemeester Kooimanweg 14	2020-09-28	566
PRIO NH D Purmerend - Burgemeester Kooimanweg 14	2020-10-05	424
PRIO NH D Purmerend - Burgemeester Kooimanweg 14	2020-10-12	346
PRIO NH D Purmerend - Burgemeester Kooimanweg 14	2020-10-19	580
PRIO NH D Purmerend - Burgemeester Kooimanweg 14	2020-10-26	490
PRIO NH D Purmerend - Burgemeester Kooimanweg 14	2020-11-02	341
PRIO NH D Purmerend - Burgemeester Kooimanweg 14	2020-11-09	266
PRIO NH D Purmerend - Burgemeester Kooimanweg 14	2020-11-16	287
PRIO NH D Purmerend - Burgemeester Kooimanweg 14	2020-11-23	260
PRIO NH D Purmerend - Burgemeester Kooimanweg 14	2020-11-30	253
PRIO NH D Purmerend - Burgemeester Kooimanweg 14	2020-12-07	473
PRIO NH D Purmerend - Burgemeester Kooimanweg 14	2020-12-14	348
PRIO NH D Purmerend - Burgemeester Kooimanweg 14	2020-12-21	175
PRIO NH D Purmerend - Burgemeester Kooimanweg 14	2020-12-28	158
PRIO NH D Purmerend - Burgemeester Kooimanweg 14	2021-01-04	227
PRIO NH D Purmerend - Burgemeester Kooimanweg 14	2021-01-11	322
PRIO NH D Purmerend - Burgemeester Kooimanweg 14	2021-01-18	291
PRIO NH D Purmerend - Burgemeester Kooimanweg 14	2021-01-25	240
PRIO NH D Purmerend - Burgemeester Kooimanweg 14	2021-02-01	270
PRIO NH D Purmerend - Burgemeester Kooimanweg 14	2021-02-08	265

10 SARS-COV-2 TESTEN AFGENOMEN DOOR DE GGD ZAASTREEK/WATERLAND VANAF 5
APRIL 2021

Tabel 22: Aantal testen afgenomen op de GGD testlocaties per week van de afspraak.
(continued)

Afamelocatie	Week van afname	Aantal getest
PRIO NH D Purmerend - Burgemeester Kooimanweg 14	2021-02-15	267
PRIO NH D Purmerend - Burgemeester Kooimanweg 14	2021-02-22	147
PRIO NH D Purmerend - Burgemeester Kooimanweg 14	2021-03-01	0
PRIO NH D Purmerend - Burgemeester Kooimanweg 14	2021-03-08	0
PRIO NH D Purmerend - Burgemeester Kooimanweg 14	2021-03-15	0
PRIO NH D Purmerend - Burgemeester Kooimanweg 14	2021-03-22	0
PRIO NH D Purmerend - Burgemeester Kooimanweg 14	2021-03-29	0
PRIO NH D Purmerend - Burgemeester Kooimanweg 14	2021-04-05	0
PRIO NH D Purmerend - Burgemeester Kooimanweg 14	2021-04-12	0
PRIO NH D Purmerend - Burgemeester Kooimanweg 14	2021-04-19	0
PRIO NH D Purmerend - Burgemeester Kooimanweg 14	2021-04-26	0
PRIO NH D Purmerend - Burgemeester Kooimanweg 14	2021-05-03	0
PRIO NH D Purmerend - Burgemeester Kooimanweg 14	2021-05-10	0
PRIO NH D Purmerend - Burgemeester Kooimanweg 14	2021-05-17	0
PRIO NH D Purmerend - Burgemeester Kooimanweg 14	2021-05-24	0
PRIO NH D Purmerend - Burgemeester Kooimanweg 14	2021-05-31	0
PRIO NH D Purmerend - Burgemeester Kooimanweg 14	2021-06-07	0
PRIO NH D Purmerend - Burgemeester Kooimanweg 14	2021-06-14	0
PRIO NH D Purmerend - Burgemeester Kooimanweg 14	2021-06-21	0
PRIO NH D Purmerend - Burgemeester Kooimanweg 14	2021-06-28	0
PRIO NH D Purmerend - Burgemeester Kooimanweg 14	2021-07-05	0
PRIO NH D Purmerend - Burgemeester Kooimanweg 14	2021-07-12	0

Tabel 22: Aantal testen afgenomen op de GGD testlocaties per week van de afspraak.
(continued)

Afamelocatie	Week van afname	Aantal getest
PRIO NH D Purmerend - Burgemeester Kooimanweg 14	2021-07-19	0
NH D Purmerend - Brandweer kaz ingang Broekerhof	2020-06-01	868
NH D Purmerend - Brandweer kaz ingang Broekerhof	2020-06-08	779
NH D Purmerend - Brandweer kaz ingang Broekerhof	2020-06-15	1013
NH D Purmerend - Brandweer kaz ingang Broekerhof	2020-06-22	988
NH D Purmerend - Brandweer kaz ingang Broekerhof	2020-06-29	1039
NH D Purmerend - Brandweer kaz ingang Broekerhof	2020-07-06	655
NH D Purmerend - Brandweer kaz ingang Broekerhof	2020-07-13	723
NH D Purmerend - Brandweer kaz ingang Broekerhof	2020-07-20	855
NH D Purmerend - Brandweer kaz ingang Broekerhof	2020-07-27	837
NH D Purmerend - Brandweer kaz ingang Broekerhof	2020-08-03	885
NH D Purmerend - Brandweer kaz ingang Broekerhof	2020-08-10	841
NH D Purmerend - Brandweer kaz ingang Broekerhof	2020-08-17	854
NH D Purmerend - Brandweer kaz ingang Broekerhof	2020-08-24	926
NH D Purmerend - Brandweer kaz ingang Broekerhof	2020-08-31	958
NH D Purmerend - Brandweer kaz ingang Broekerhof	2020-09-07	932
NH D Purmerend - Brandweer kaz ingang Broekerhof	2020-09-14	0
NH D Purmerend - Brandweer kaz ingang Broekerhof	2020-09-21	0
NH D Purmerend - Brandweer kaz ingang Broekerhof	2020-09-28	0
NH D Purmerend - Brandweer kaz ingang Broekerhof	2020-10-05	0
NH D Purmerend - Brandweer kaz ingang Broekerhof	2020-10-12	0
NH D Purmerend - Brandweer kaz ingang Broekerhof	2020-10-19	0

Tabel 22: Aantal testen afgenomen op de GGD testlocaties per week van de afspraak.
(continued)

Afamelocatie	Week van afname	Aantal getest
NH D Purmerend - Brandweer kaz ingang Broekerhof	2020-10-26	0
NH D Purmerend - Brandweer kaz ingang Broekerhof	2020-11-02	0
NH D Purmerend - Brandweer kaz ingang Broekerhof	2020-11-09	0
NH D Purmerend - Brandweer kaz ingang Broekerhof	2020-11-16	0
NH D Purmerend - Brandweer kaz ingang Broekerhof	2020-11-23	0
NH D Purmerend - Brandweer kaz ingang Broekerhof	2020-11-30	0
NH D Purmerend - Brandweer kaz ingang Broekerhof	2020-12-07	0
NH D Purmerend - Brandweer kaz ingang Broekerhof	2020-12-14	0
NH D Purmerend - Brandweer kaz ingang Broekerhof	2020-12-21	0
NH D Purmerend - Brandweer kaz ingang Broekerhof	2020-12-28	0
NH D Purmerend - Brandweer kaz ingang Broekerhof	2021-01-04	0
NH D Purmerend - Brandweer kaz ingang Broekerhof	2021-01-11	0
NH D Purmerend - Brandweer kaz ingang Broekerhof	2021-01-18	0
NH D Purmerend - Brandweer kaz ingang Broekerhof	2021-01-25	0
NH D Purmerend - Brandweer kaz ingang Broekerhof	2021-02-01	0
NH D Purmerend - Brandweer kaz ingang Broekerhof	2021-02-08	0
NH D Purmerend - Brandweer kaz ingang Broekerhof	2021-02-15	0
NH D Purmerend - Brandweer kaz ingang Broekerhof	2021-02-22	0
NH D Purmerend - Brandweer kaz ingang Broekerhof	2021-03-01	0
NH D Purmerend - Brandweer kaz ingang Broekerhof	2021-03-08	0
NH D Purmerend - Brandweer kaz ingang Broekerhof	2021-03-15	0
NH D Purmerend - Brandweer kaz ingang Broekerhof	2021-03-22	0

10 SARS-COV-2 TESTEN AFGENOMEN DOOR DE GGD ZAANSTREEK/WATERLAND VANAF 5
APRIL 2021

Tabel 22: Aantal testen afgenomen op de GGD testlocaties per week van de afspraak.
(continued)

Afamelocatie	Week van afname	Aantal getest
NH D Purmerend - Brandweer kaz ingang Broekerhof	2021-03-29	0
NH D Purmerend - Brandweer kaz ingang Broekerhof	2021-04-05	0
NH D Purmerend - Brandweer kaz ingang Broekerhof	2021-04-12	0
NH D Purmerend - Brandweer kaz ingang Broekerhof	2021-04-19	0
NH D Purmerend - Brandweer kaz ingang Broekerhof	2021-04-26	0
NH D Purmerend - Brandweer kaz ingang Broekerhof	2021-05-03	0
NH D Purmerend - Brandweer kaz ingang Broekerhof	2021-05-10	0
NH D Purmerend - Brandweer kaz ingang Broekerhof	2021-05-17	0
NH D Purmerend - Brandweer kaz ingang Broekerhof	2021-05-24	0
NH D Purmerend - Brandweer kaz ingang Broekerhof	2021-05-31	0
NH D Purmerend - Brandweer kaz ingang Broekerhof	2021-06-07	0
NH D Purmerend - Brandweer kaz ingang Broekerhof	2021-06-14	0
NH D Purmerend - Brandweer kaz ingang Broekerhof	2021-06-21	0
NH D Purmerend - Brandweer kaz ingang Broekerhof	2021-06-28	0
NH D Purmerend - Brandweer kaz ingang Broekerhof	2021-07-05	0
NH D Purmerend - Brandweer kaz ingang Broekerhof	2021-07-12	0
NH D Purmerend - Brandweer kaz ingang Broekerhof	2021-07-19	0
NH D Volendam - Strandweg 1	2020-06-01	0
NH D Volendam - Strandweg 1	2020-06-08	0
NH D Volendam - Strandweg 1	2020-06-15	0
NH D Volendam - Strandweg 1	2020-06-22	0
NH D Volendam - Strandweg 1	2020-06-29	0
NH D Volendam - Strandweg 1	2020-07-06	0
NH D Volendam - Strandweg 1	2020-07-13	0
NH D Volendam - Strandweg 1	2020-07-20	0
NH D Volendam - Strandweg 1	2020-07-27	0
NH D Volendam - Strandweg 1	2020-08-03	0
NH D Volendam - Strandweg 1	2020-08-10	0

Tabel 22: Aantal testen afgenomen op de GGD testlocaties per week van de afspraak.
(continued)

Afamelocatie	Week van afname	Aantal getest
NH D Volendam - Strandweg 1	2020-08-17	872
NH D Volendam - Strandweg 1	2020-08-24	936
NH D Volendam - Strandweg 1	2020-08-31	971
NH D Volendam - Strandweg 1	2020-09-07	944
NH D Volendam - Strandweg 1	2020-09-14	0
NH D Volendam - Strandweg 1	2020-09-21	0
NH D Volendam - Strandweg 1	2020-09-28	0
NH D Volendam - Strandweg 1	2020-10-05	0
NH D Volendam - Strandweg 1	2020-10-12	0
NH D Volendam - Strandweg 1	2020-10-19	0
NH D Volendam - Strandweg 1	2020-10-26	0
NH D Volendam - Strandweg 1	2020-11-02	0
NH D Volendam - Strandweg 1	2020-11-09	0
NH D Volendam - Strandweg 1	2020-11-16	0
NH D Volendam - Strandweg 1	2020-11-23	0
NH D Volendam - Strandweg 1	2020-11-30	0
NH D Volendam - Strandweg 1	2020-12-07	0
NH D Volendam - Strandweg 1	2020-12-14	0
NH D Volendam - Strandweg 1	2020-12-21	0
NH D Volendam - Strandweg 1	2020-12-28	0
NH D Volendam - Strandweg 1	2021-01-04	0
NH D Volendam - Strandweg 1	2021-01-11	0
NH D Volendam - Strandweg 1	2021-01-18	0
NH D Volendam - Strandweg 1	2021-01-25	0
NH D Volendam - Strandweg 1	2021-02-01	0
NH D Volendam - Strandweg 1	2021-02-08	0
NH D Volendam - Strandweg 1	2021-02-15	0
NH D Volendam - Strandweg 1	2021-02-22	0
NH D Volendam - Strandweg 1	2021-03-01	0
NH D Volendam - Strandweg 1	2021-03-08	0
NH D Volendam - Strandweg 1	2021-03-15	0
NH D Volendam - Strandweg 1	2021-03-22	0
NH D Volendam - Strandweg 1	2021-03-29	0
NH D Volendam - Strandweg 1	2021-04-05	0
NH D Volendam - Strandweg 1	2021-04-12	0
NH D Volendam - Strandweg 1	2021-04-19	0
NH D Volendam - Strandweg 1	2021-04-26	0
NH D Volendam - Strandweg 1	2021-05-03	0
NH D Volendam - Strandweg 1	2021-05-10	0
NH D Volendam - Strandweg 1	2021-05-17	0
NH D Volendam - Strandweg 1	2021-05-24	0
NH D Volendam - Strandweg 1	2021-05-31	0
NH D Volendam - Strandweg 1	2021-06-07	0
NH D Volendam - Strandweg 1	2021-06-14	0
NH D Volendam - Strandweg 1	2021-06-21	0

10 SARS-COV-2 TESTEN AFGENOMEN DOOR DE GGD ZAASTREEK/WATERLAND VANAF 5
APRIL 2021

Tabel 22: Aantal testen afgenomen op de GGD testlocaties per week van de afspraak.
(continued)

Afamelocatie	Week van afname	Aantal getest
NH D Volendam - Strandweg 1	2021-06-28	0
NH D Volendam - Strandweg 1	2021-07-05	0
NH D Volendam - Strandweg 1	2021-07-12	0
NH D Volendam - Strandweg 1	2021-07-19	0
Niet vermeld	2020-06-01	0
Niet vermeld	2020-06-08	0
Niet vermeld	2020-06-15	0
Niet vermeld	2020-06-22	0
Niet vermeld	2020-06-29	0
Niet vermeld	2020-07-06	0
Niet vermeld	2020-07-13	0
Niet vermeld	2020-07-20	0
Niet vermeld	2020-07-27	0
Niet vermeld	2020-08-03	0
Niet vermeld	2020-08-10	0
Niet vermeld	2020-08-17	0
Niet vermeld	2020-08-24	0
Niet vermeld	2020-08-31	0
Niet vermeld	2020-09-07	1
Niet vermeld	2020-09-14	0
Niet vermeld	2020-09-21	0
Niet vermeld	2020-09-28	0
Niet vermeld	2020-10-05	0
Niet vermeld	2020-10-12	1
Niet vermeld	2020-10-19	0
Niet vermeld	2020-10-26	0
Niet vermeld	2020-11-02	0
Niet vermeld	2020-11-09	0
Niet vermeld	2020-11-16	0
Niet vermeld	2020-11-23	0
Niet vermeld	2020-11-30	0
Niet vermeld	2020-12-07	0
Niet vermeld	2020-12-14	0
Niet vermeld	2020-12-21	0
Niet vermeld	2020-12-28	1
Niet vermeld	2021-01-04	0
Niet vermeld	2021-01-11	0
Niet vermeld	2021-01-18	1
Niet vermeld	2021-01-25	0
Niet vermeld	2021-02-01	0
Niet vermeld	2021-02-08	0
Niet vermeld	2021-02-15	0
Niet vermeld	2021-02-22	0
Niet vermeld	2021-03-01	0
Niet vermeld	2021-03-08	1

10 SARS-COV-2 TESTEN AFGENOMEN DOOR DE GGD ZAA NSTREEK/WATERLAND VANAF 5
APRIL 2021

Tabel 22: Aantal testen afgenomen op de GGD testlocaties per week van de afspraak.
(continued)

Afamelocatie	Week van afname	Aantal getest
Niet vermeld	2021-03-15	0
Niet vermeld	2021-03-22	0
Niet vermeld	2021-03-29	0
Niet vermeld	2021-04-05	0
Niet vermeld	2021-04-12	0
Niet vermeld	2021-04-19	0
Niet vermeld	2021-04-26	0
Niet vermeld	2021-05-03	0
Niet vermeld	2021-05-10	0
Niet vermeld	2021-05-17	0
Niet vermeld	2021-05-24	0
Niet vermeld	2021-05-31	0
Niet vermeld	2021-06-07	0
Niet vermeld	2021-06-14	0
Niet vermeld	2021-06-21	0
Niet vermeld	2021-06-28	0
Niet vermeld	2021-07-05	0
Niet vermeld	2021-07-12	0
Niet vermeld	2021-07-19	0
PRIO NH D Zaandam - Ronde Tocht 11	2020-06-01	0
PRIO NH D Zaandam - Ronde Tocht 11	2020-06-08	0
PRIO NH D Zaandam - Ronde Tocht 11	2020-06-15	0
PRIO NII D Zaandam - Ronde Tocht 11	2020-06-22	0
PRIO NII D Zaandam - Ronde Tocht 11	2020-06-29	0
PRIO NH D Zaandam - Ronde Tocht 11	2020-07-06	0
PRIO NII D Zaandam - Ronde Tocht 11	2020-07-13	0
PRIO NH D Zaandam - Ronde Tocht 11	2020-07-20	0
PRIO NH D Zaandam - Ronde Tocht 11	2020-07-27	0
PRIO NII D Zaandam - Ronde Tocht 11	2020-08-03	0
PRIO NH D Zaandam - Ronde Tocht 11	2020-08-10	0
PRIO NII D Zaandam - Ronde Tocht 11	2020-08-17	0
PRIO NH D Zaandam - Ronde Tocht 11	2020-08-24	0
PRIO NH D Zaandam - Ronde Tocht 11	2020-08-31	0
PRIO NII D Zaandam - Ronde Tocht 11	2020-09-07	0
PRIO NH D Zaandam - Ronde Tocht 11	2020-09-14	0
PRIO NH D Zaandam - Ronde Tocht 11	2020-09-21	0
PRIO NH D Zaandam - Ronde Tocht 11	2020-09-28	0
PRIO NH D Zaandam - Ronde Tocht 11	2020-10-05	0
PRIO NH D Zaandam - Ronde Tocht 11	2020-10-12	0
PRIO NH D Zaandam - Ronde Tocht 11	2020-10-19	0
PRIO NH D Zaandam - Ronde Tocht 11	2020-10-26	0
PRIO NH D Zaandam - Ronde Tocht 11	2020-11-02	0
PRIO NH D Zaandam - Ronde Tocht 11	2020-11-09	0
PRIO NH D Zaandam - Ronde Tocht 11	2020-11-16	0
PRIO NII D Zaandam - Ronde Tocht 11	2020-11-23	0

10 SARS-COV-2 TESTEN AFGENOMEN DOOR DE GGD ZAA NSTREEK/WATERLAND VANAF 5
APRIL 2021

Tabel 22: Aantal testen afgenomen op de GGD testlocaties per week van de afspraak.
(continued)

Afamelocatie	Week van afname	Aantal getest
PRIO NH D Zaandam - Ronde Tocht 11	2020-11-30	0
PRIO NH D Zaandam - Ronde Tocht 11	2020-12-07	0
PRIO NH D Zaandam - Ronde Tocht 11	2020-12-14	0
PRIO NH D Zaandam - Ronde Tocht 11	2020-12-21	0
PRIO NH D Zaandam - Ronde Tocht 11	2020-12-28	0
PRIO NH D Zaandam - Ronde Tocht 11	2021-01-04	0
PRIO NH D Zaandam - Ronde Tocht 11	2021-01-11	0
PRIO NH D Zaandam - Ronde Tocht 11	2021-01-18	0
PRIO NH D Zaandam - Ronde Tocht 11	2021-01-25	0
PRIO NH D Zaandam - Ronde Tocht 11	2021-02-01	0
PRIO NH D Zaandam - Ronde Tocht 11	2021-02-08	0
PRIO NH D Zaandam - Ronde Tocht 11	2021-02-15	104
PRIO NH D Zaandam - Ronde Tocht 11	2021-02-22	97
PRIO NH D Zaandam - Ronde Tocht 11	2021-03-01	0
PRIO NH D Zaandam - Ronde Tocht 11	2021-03-08	0
PRIO NH D Zaandam - Ronde Tocht 11	2021-03-15	0
PRIO NH D Zaandam - Ronde Tocht 11	2021-03-22	0
PRIO NH D Zaandam - Ronde Tocht 11	2021-03-29	0
PRIO NH D Zaandam - Ronde Tocht 11	2021-04-05	0
PRIO NH D Zaandam - Ronde Tocht 11	2021-04-12	0
PRIO NH D Zaandam - Ronde Tocht 11	2021-04-19	0
PRIO NH D Zaandam - Ronde Tocht 11	2021-04-26	0
PRIO NH D Zaandam - Ronde Tocht 11	2021-05-03	0
PRIO NH D Zaandam - Ronde Tocht 11	2021-05-10	0
PRIO NH D Zaandam - Ronde Tocht 11	2021-05-17	0
PRIO NH D Zaandam - Ronde Tocht 11	2021-05-24	0
PRIO NH D Zaandam - Ronde Tocht 11	2021-05-31	0
PRIO NH D Zaandam - Ronde Tocht 11	2021-06-07	0
PRIO NH D Zaandam - Ronde Tocht 11	2021-06-14	0
PRIO NH D Zaandam - Ronde Tocht 11	2021-06-21	0
PRIO NH D Zaandam - Ronde Tocht 11	2021-06-28	0
PRIO NH D Zaandam - Ronde Tocht 11	2021-07-05	0
PRIO NH D Zaandam - Ronde Tocht 11	2021-07-12	0
PRIO NH D Zaandam - Ronde Tocht 11	2021-07-19	0
GGD Test Volendam - testbus - Zusterschoolstr 1A	2020-06-01	0
GGD Test Volendam - testbus - Zusterschoolstr 1A	2020-06-08	0
GGD Test Volendam - testbus - Zusterschoolstr 1A	2020-06-15	0
GGD Test Volendam - testbus - Zusterschoolstr 1A	2020-06-22	0
GGD Test Volendam - testbus - Zusterschoolstr 1A	2020-06-29	0

Tabel 22: Aantal testen afgenomen op de GGD testlocaties per week van de afspraak.
(continued)

Afamelocatie	Week van afname	Aantal getest
GGD Test Volendam - testbus - Zusterschoolstr 1A	2020-07-06	0
GGD Test Volendam - testbus - Zusterschoolstr 1A	2020-07-13	0
GGD Test Volendam - testbus - Zusterschoolstr 1A	2020-07-20	0
GGD Test Volendam - testbus - Zusterschoolstr 1A	2020-07-27	0
GGD Test Volendam - testbus - Zusterschoolstr 1A	2020-08-03	0
GGD Test Volendam - testbus - Zusterschoolstr 1A	2020-08-10	0
GGD Test Volendam - testbus - Zusterschoolstr 1A	2020-08-17	0
GGD Test Volendam - testbus - Zusterschoolstr 1A	2020-08-24	0
GGD Test Volendam - testbus - Zusterschoolstr 1A	2020-08-31	0
GGD Test Volendam - testbus - Zusterschoolstr 1A	2020-09-07	0
GGD Test Volendam - testbus - Zusterschoolstr 1A	2020-09-14	0
GGD Test Volendam - testbus - Zusterschoolstr 1A	2020-09-21	0
GGD Test Volendam - testbus - Zusterschoolstr 1A	2020-09-28	0
GGD Test Volendam - testbus - Zusterschoolstr 1A	2020-10-05	0
GGD Test Volendam - testbus - Zusterschoolstr 1A	2020-10-12	0
GGD Test Volendam - testbus - Zusterschoolstr 1A	2020-10-19	0
GGD Test Volendam - testbus - Zusterschoolstr 1A	2020-10-26	0
GGD Test Volendam - testbus - Zusterschoolstr 1A	2020-11-02	0
GGD Test Volendam - testbus - Zusterschoolstr 1A	2020-11-09	0
GGD Test Volendam - testbus - Zusterschoolstr 1A	2020-11-16	0
GGD Test Volendam - testbus - Zusterschoolstr 1A	2020-11-23	0
GGD Test Volendam - testbus - Zusterschoolstr 1A	2020-11-30	0

Tabel 22: Aantal testen afgenomen op de GGD testlocaties per week van de afspraak.
(continued)

Afamelocatie	Week van afname	Aantal getest
GGD Test Volendam - testbus - Zusterschoolstr 1A	2020-12-07	0
GGD Test Volendam - testbus - Zusterschoolstr 1A	2020-12-14	0
GGD Test Volendam - testbus - Zusterschoolstr 1A	2020-12-21	0
GGD Test Volendam - testbus - Zusterschoolstr 1A	2020-12-28	0
GGD Test Volendam - testbus - Zusterschoolstr 1A	2021-01-04	0
GGD Test Volendam - testbus - Zusterschoolstr 1A	2021-01-11	0
GGD Test Volendam - testbus - Zusterschoolstr 1A	2021-01-18	0
GGD Test Volendam - testbus - Zusterschoolstr 1A	2021-01-25	0
GGD Test Volendam - testbus - Zusterschoolstr 1A	2021-02-01	0
GGD Test Volendam - testbus - Zusterschoolstr 1A	2021-02-08	0
GGD Test Volendam - testbus - Zusterschoolstr 1A	2021-02-15	0
GGD Test Volendam - testbus - Zusterschoolstr 1A	2021-02-22	187
GGD Test Volendam - testbus - Zusterschoolstr 1A	2021-03-01	647
GGD Test Volendam - testbus - Zusterschoolstr 1A	2021-03-08	1059
GGD Test Volendam - testbus - Zusterschoolstr 1A	2021-03-15	943
GGD Test Volendam - testbus - Zusterschoolstr 1A	2021-03-22	900
GGD Test Volendam - testbus - Zusterschoolstr 1A	2021-03-29	911
GGD Test Volendam - testbus - Zusterschoolstr 1A	2021-04-05	911
GGD Test Volendam - testbus - Zusterschoolstr 1A	2021-04-12	681
GGD Test Volendam - testbus - Zusterschoolstr 1A	2021-04-19	645
GGD Test Volendam - testbus - Zusterschoolstr 1A	2021-04-26	456
GGD Test Volendam - testbus - Zusterschoolstr 1A	2021-05-03	525

10 SARS-COV-2 TESTEN AFGENOMEN DOOR DE GGD ZAANSTREEK/WATERLAND VANAF 5
APRIL 2021

Tabel 22: Aantal testen afgenomen op de GGD testlocaties per week van de afspraak.
(continued)

Afamelocatie	Week van afname	Aantal getest
GGD Test Volendam - testbus - Zusterschoolstr 1A	2021-05-10	316
GGD Test Volendam - testbus - Zusterschoolstr 1A	2021-05-17	259
GGD Test Volendam - testbus - Zusterschoolstr 1A	2021-05-24	186
GGD Test Volendam - testbus - Zusterschoolstr 1A	2021-05-31	182
GGD Test Volendam - testbus - Zusterschoolstr 1A	2021-06-07	98
GGD Test Volendam - testbus - Zusterschoolstr 1A	2021-06-14	79
GGD Test Volendam - testbus - Zusterschoolstr 1A	2021-06-21	0
GGD Test Volendam - testbus - Zusterschoolstr 1A	2021-06-28	0
GGD Test Volendam - testbus - Zusterschoolstr 1A	2021-07-05	0
GGD Test Volendam - testbus - Zusterschoolstr 1A	2021-07-12	0
GGD Test Volendam - testbus - Zusterschoolstr 1A	2021-07-19	0
GGD Test Zaanstreek - Thuisbemonstering	2020-06-01	0
GGD Test Zaanstreek - Thuisbemonstering	2020-06-08	0
GGD Test Zaanstreek - Thuisbemonstering	2020-06-15	0
GGD Test Zaanstreek - Thuisbemonstering	2020-06-22	0
GGD Test Zaanstreek - Thuisbemonstering	2020-06-29	0
GGD Test Zaanstreek - Thuisbemonstering	2020-07-06	0
GGD Test Zaanstreek - Thuisbemonstering	2020-07-13	0
GGD Test Zaanstreek - Thuisbemonstering	2020-07-20	0
GGD Test Zaanstreek - Thuisbemonstering	2020-07-27	0
GGD Test Zaanstreek - Thuisbemonstering	2020-08-03	0
GGD Test Zaanstreek - Thuisbemonstering	2020-08-10	0
GGD Test Zaanstreek - Thuisbemonstering	2020-08-17	0
GGD Test Zaanstreek - Thuisbemonstering	2020-08-24	0
GGD Test Zaanstreek - Thuisbemonstering	2020-08-31	0
GGD Test Zaanstreek - Thuisbemonstering	2020-09-07	0
GGD Test Zaanstreek - Thuisbemonstering	2020-09-14	0
GGD Test Zaanstreek - Thuisbemonstering	2020-09-21	0
GGD Test Zaanstreek - Thuisbemonstering	2020-09-28	0
GGD Test Zaanstreek - Thuisbemonstering	2020-10-05	0
GGD Test Zaanstreek - Thuisbemonstering	2020-10-12	0
GGD Test Zaanstreek - Thuisbemonstering	2020-10-19	0
GGD Test Zaanstreek - Thuisbemonstering	2020-10-26	0
GGD Test Zaanstreek - Thuisbemonstering	2020-11-02	0

10 SARS-COV-2 TESTEN AFGENOMEN DOOR DE GGD ZAANSTREEK/WATERLAND VANAF 5
APRIL 2021

Tabel 22: Aantal testen afgenomen op de GGD testlocaties per week van de afspraak.
(continued)

Afamelocatie	Week van afname	Aantal getest
GGD Test Zaanstreek - Thuisbemonstering	2020-11-09	0
GGD Test Zaanstreek - Thuisbemonstering	2020-11-16	0
GGD Test Zaanstreek - Thuisbemonstering	2020-11-23	0
GGD Test Zaanstreek - Thuisbemonstering	2020-11-30	0
GGD Test Zaanstreek - Thuisbemonstering	2020-12-07	0
GGD Test Zaanstreek - Thuisbemonstering	2020-12-14	0
GGD Test Zaanstreek - Thuisbemonstering	2020-12-21	0
GGD Test Zaanstreek - Thuisbemonstering	2020-12-28	0
GGD Test Zaanstreek - Thuisbemonstering	2021-01-04	0
GGD Test Zaanstreek - Thuisbemonstering	2021-01-11	0
GGD Test Zaanstreek - Thuisbemonstering	2021-01-18	0
GGD Test Zaanstreek - Thuisbemonstering	2021-01-25	0
GGD Test Zaanstreek - Thuisbemonstering	2021-02-01	0
GGD Test Zaanstreek - Thuisbemonstering	2021-02-08	0
GGD Test Zaanstreek - Thuisbemonstering	2021-02-15	0
GGD Test Zaanstreek - Thuisbemonstering	2021-02-22	28
GGD Test Zaanstreek - Thuisbemonstering	2021-03-01	61
GGD Test Zaanstreek - Thuisbemonstering	2021-03-08	99
GGD Test Zaanstreek - Thuisbemonstering	2021-03-15	146
GGD Test Zaanstreek - Thuisbemonstering	2021-03-22	137
GGD Test Zaanstreek - Thuisbemonstering	2021-03-29	60
GGD Test Zaanstreek - Thuisbemonstering	2021-04-05	38
GGD Test Zaanstreek - Thuisbemonstering	2021-04-12	32
GGD Test Zaanstreek - Thuisbemonstering	2021-04-19	54
GGD Test Zaanstreek - Thuisbemonstering	2021-04-26	44
GGD Test Zaanstreek - Thuisbemonstering	2021-05-03	45
GGD Test Zaanstreek - Thuisbemonstering	2021-05-10	20
GGD Test Zaanstreek - Thuisbemonstering	2021-05-17	17
GGD Test Zaanstreek - Thuisbemonstering	2021-05-24	14
GGD Test Zaanstreek - Thuisbemonstering	2021-05-31	13
GGD Test Zaanstreek - Thuisbemonstering	2021-06-07	17
GGD Test Zaanstreek - Thuisbemonstering	2021-06-14	7
GGD Test Zaanstreek - Thuisbemonstering	2021-06-21	17
GGD Test Zaanstreek - Thuisbemonstering	2021-06-28	5
GGD Test Zaanstreek - Thuisbemonstering	2021-07-05	55
GGD Test Zaanstreek - Thuisbemonstering	2021-07-12	18
GGD Test Zaanstreek - Thuisbemonstering	2021-07-19	16
PRIO Test D Purmerend - Burgemeester Kooimanweg 14	2020-06-01	0
PRIO Test D Purmerend - Burgemeester Kooimanweg 14	2020-06-08	0
PRIO Test D Purmerend - Burgemeester Kooimanweg 14	2020-06-15	0
PRIO Test D Purmerend - Burgemeester Kooimanweg 14	2020-06-22	0

10 SARS-COV-2 TESTEN AFGENOMEN DOOR DE GGD ZAASTREEK/WATERLAND VANAF 5
APRIL 2021

Tabel 22: Aantal testen afgenomen op de GGD testlocaties per week van de afspraak.
(continued)

Afamelocatie	Week van afname	Aantal getest
PRIO Test D Purmerend - Burgemeester Kooimanweg 14	2020-06-29	0
PRIO Test D Purmerend - Burgemeester Kooimanweg 14	2020-07-06	0
PRIO Test D Purmerend - Burgemeester Kooimanweg 14	2020-07-13	0
PRIO Test D Purmerend - Burgemeester Kooimanweg 14	2020-07-20	0
PRIO Test D Purmerend - Burgemeester Kooimanweg 14	2020-07-27	0
PRIO Test D Purmerend - Burgemeester Kooimanweg 14	2020-08-03	0
PRIO Test D Purmerend - Burgemeester Kooimanweg 14	2020-08-10	0
PRIO Test D Purmerend - Burgemeester Kooimanweg 14	2020-08-17	0
PRIO Test D Purmerend - Burgemeester Kooimanweg 14	2020-08-24	0
PRIO Test D Purmerend - Burgemeester Kooimanweg 14	2020-08-31	0
PRIO Test D Purmerend - Burgemeester Kooimanweg 14	2020-09-07	0
PRIO Test D Purmerend - Burgemeester Kooimanweg 14	2020-09-14	0
PRIO Test D Purmerend - Burgemeester Kooimanweg 14	2020-09-21	0
PRIO Test D Purmerend - Burgemeester Kooimanweg 14	2020-09-28	0
PRIO Test D Purmerend - Burgemeester Kooimanweg 14	2020-10-05	0
PRIO Test D Purmerend - Burgemeester Kooimanweg 14	2020-10-12	0
PRIO Test D Purmerend - Burgemeester Kooimanweg 14	2020-10-19	0
PRIO Test D Purmerend - Burgemeester Kooimanweg 14	2020-10-26	0
PRIO Test D Purmerend - Burgemeester Kooimanweg 14	2020-11-02	0
PRIO Test D Purmerend - Burgemeester Kooimanweg 14	2020-11-09	0
PRIO Test D Purmerend - Burgemeester Kooimanweg 14	2020-11-16	0
PRIO Test D Purmerend - Burgemeester Kooimanweg 14	2020-11-23	0

Tabel 22: Aantal testen afgenomen op de GGD testlocaties per week van de afspraak.
(continued)

Afamelocatie	Week van afname	Aantal getest
PRIO Test D Purmerend - Burgemeester Kooimanweg 14	2020-11-30	0
PRIO Test D Purmerend - Burgemeester Kooimanweg 14	2020-12-07	0
PRIO Test D Purmerend - Burgemeester Kooimanweg 14	2020-12-14	0
PRIO Test D Purmerend - Burgemeester Kooimanweg 14	2020-12-21	0
PRIO Test D Purmerend - Burgemeester Kooimanweg 14	2020-12-28	0
PRIO Test D Purmerend - Burgemeester Kooimanweg 14	2021-01-04	0
PRIO Test D Purmerend - Burgemeester Kooimanweg 14	2021-01-11	0
PRIO Test D Purmerend - Burgemeester Kooimanweg 14	2021-01-18	0
PRIO Test D Purmerend - Burgemeester Kooimanweg 14	2021-01-25	0
PRIO Test D Purmerend - Burgemeester Kooimanweg 14	2021-02-01	0
PRIO Test D Purmerend - Burgemeester Kooimanweg 14	2021-02-08	0
PRIO Test D Purmerend - Burgemeester Kooimanweg 14	2021-02-15	0
PRIO Test D Purmerend - Burgemeester Kooimanweg 14	2021-02-22	92
PRIO Test D Purmerend - Burgemeester Kooimanweg 14	2021-03-01	298
PRIO Test D Purmerend - Burgemeester Kooimanweg 14	2021-03-08	471
PRIO Test D Purmerend - Burgemeester Kooimanweg 14	2021-03-15	420
PRIO Test D Purmerend - Burgemeester Kooimanweg 14	2021-03-22	421
PRIO Test D Purmerend - Burgemeester Kooimanweg 14	2021-03-29	319
PRIO Test D Purmerend - Burgemeester Kooimanweg 14	2021-04-05	326
PRIO Test D Purmerend - Burgemeester Kooimanweg 14	2021-04-12	258
PRIO Test D Purmerend - Burgemeester Kooimanweg 14	2021-04-19	253
PRIO Test D Purmerend - Burgemeester Kooimanweg 14	2021-04-26	193

10 SARS-COV-2 TESTEN AFGENOMEN DOOR DE GGD ZAANSTREEK/WATERLAND VANAF 5
APRIL 2021

Tabel 22: Aantal testen afgenomen op de GGD testlocaties per week van de afspraak.
(continued)

Afamelocatie	Week van afname	Aantal getest
PRIO Test D Purmerend - Burgemeester Kooimanweg 14	2021-05-03	127
PRIO Test D Purmerend - Burgemeester Kooimanweg 14	2021-05-10	73
PRIO Test D Purmerend - Burgemeester Kooimanweg 14	2021-05-17	90
PRIO Test D Purmerend - Burgemeester Kooimanweg 14	2021-05-24	76
PRIO Test D Purmerend - Burgemeester Kooimanweg 14	2021-05-31	67
PRIO Test D Purmerend - Burgemeester Kooimanweg 14	2021-06-07	55
PRIO Test D Purmerend - Burgemeester Kooimanweg 14	2021-06-14	45
PRIO Test D Purmerend - Burgemeester Kooimanweg 14	2021-06-21	36
PRIO Test D Purmerend - Burgemeester Kooimanweg 14	2021-06-28	50
PRIO Test D Purmerend - Burgemeester Kooimanweg 14	2021-07-05	120
PRIO Test D Purmerend - Burgemeester Kooimanweg 14	2021-07-12	213
PRIO Test D Purmerend - Burgemeester Kooimanweg 14	2021-07-19	113
PRIO Test D Zaandam - Ronde Tocht 11	2020-06-01	0
PRIO Test D Zaandam - Ronde Tocht 11	2020-06-08	0
PRIO Test D Zaandam - Ronde Tocht 11	2020-06-15	0
PRIO Test D Zaandam - Ronde Tocht 11	2020-06-22	0
PRIO Test D Zaandam - Ronde Tocht 11	2020-06-29	0
PRIO Test D Zaandam - Ronde Tocht 11	2020-07-06	0
PRIO Test D Zaandam - Ronde Tocht 11	2020-07-13	0
PRIO Test D Zaandam - Ronde Tocht 11	2020-07-20	0
PRIO Test D Zaandam - Ronde Tocht 11	2020-07-27	0
PRIO Test D Zaandam - Ronde Tocht 11	2020-08-03	0
PRIO Test D Zaandam - Ronde Tocht 11	2020-08-10	0
PRIO Test D Zaandam - Ronde Tocht 11	2020-08-17	0
PRIO Test D Zaandam - Ronde Tocht 11	2020-08-24	0
PRIO Test D Zaandam - Ronde Tocht 11	2020-08-31	0
PRIO Test D Zaandam - Ronde Tocht 11	2020-09-07	0
PRIO Test D Zaandam - Ronde Tocht 11	2020-09-14	0
PRIO Test D Zaandam - Ronde Tocht 11	2020-09-21	0
PRIO Test D Zaandam - Ronde Tocht 11	2020-09-28	0
PRIO Test D Zaandam - Ronde Tocht 11	2020-10-05	0
PRIO Test D Zaandam - Ronde Tocht 11	2020-10-12	0
PRIO Test D Zaandam - Ronde Tocht 11	2020-10-19	0

Tabel 22: Aantal testen afgenomen op de GGD testlocaties per week van de afspraak.
(continued)

Afamelocatie	Week van afname	Aantal getest
PRIO Test D Zaandam - Ronde Tocht 11	2020-10-26	0
PRIO Test D Zaandam - Ronde Tocht 11	2020-11-02	0
PRIO Test D Zaandam - Ronde Tocht 11	2020-11-09	0
PRIO Test D Zaandam - Ronde Tocht 11	2020-11-16	0
PRIO Test D Zaandam - Ronde Tocht 11	2020-11-23	0
PRIO Test D Zaandam - Ronde Tocht 11	2020-11-30	0
PRIO Test D Zaandam - Ronde Tocht 11	2020-12-07	0
PRIO Test D Zaandam - Ronde Tocht 11	2020-12-14	0
PRIO Test D Zaandam - Ronde Tocht 11	2020-12-21	0
PRIO Test D Zaandam - Ronde Tocht 11	2020-12-28	0
PRIO Test D Zaandam - Ronde Tocht 11	2021-01-04	0
PRIO Test D Zaandam - Ronde Tocht 11	2021-01-11	0
PRIO Test D Zaandam - Ronde Tocht 11	2021-01-18	0
PRIO Test D Zaandam - Ronde Tocht 11	2021-01-25	0
PRIO Test D Zaandam - Ronde Tocht 11	2021-02-01	0
PRIO Test D Zaandam - Ronde Tocht 11	2021-02-08	0
PRIO Test D Zaandam - Ronde Tocht 11	2021-02-15	0
PRIO Test D Zaandam - Ronde Tocht 11	2021-02-22	64
PRIO Test D Zaandam - Ronde Tocht 11	2021-03-01	253
PRIO Test D Zaandam - Ronde Tocht 11	2021-03-08	319
PRIO Test D Zaandam - Ronde Tocht 11	2021-03-15	397
PRIO Test D Zaandam - Ronde Tocht 11	2021-03-22	400
PRIO Test D Zaandam - Ronde Tocht 11	2021-03-29	297
PRIO Test D Zaandam - Ronde Tocht 11	2021-04-05	332
PRIO Test D Zaandam - Ronde Tocht 11	2021-04-12	244
PRIO Test D Zaandam - Ronde Tocht 11	2021-04-19	183
PRIO Test D Zaandam - Ronde Tocht 11	2021-04-26	130
PRIO Test D Zaandam - Ronde Tocht 11	2021-05-03	112
PRIO Test D Zaandam - Ronde Tocht 11	2021-05-10	81
PRIO Test D Zaandam - Ronde Tocht 11	2021-05-17	79
PRIO Test D Zaandam - Ronde Tocht 11	2021-05-24	85
PRIO Test D Zaandam - Ronde Tocht 11	2021-05-31	77
PRIO Test D Zaandam - Ronde Tocht 11	2021-06-07	53
PRIO Test D Zaandam - Ronde Tocht 11	2021-06-14	48
PRIO Test D Zaandam - Ronde Tocht 11	2021-06-21	37
PRIO Test D Zaandam - Ronde Tocht 11	2021-06-28	40
PRIO Test D Zaandam - Ronde Tocht 11	2021-07-05	158
PRIO Test D Zaandam - Ronde Tocht 11	2021-07-12	182
PRIO Test D Zaandam - Ronde Tocht 11	2021-07-19	107
Test D Purmerend - Kooimanweg 14	2020-06-01	0
Test D Purmerend - Kooimanweg 14	2020-06-08	0
Test D Purmerend - Kooimanweg 14	2020-06-15	0
Test D Purmerend - Kooimanweg 14	2020-06-22	0
Test D Purmerend - Kooimanweg 14	2020-06-29	0
Test D Purmerend - Kooimanweg 14	2020-07-06	0

Tabel 22: Aantal testen afgenomen op de GGD testlocaties per week van de afspraak.
(continued)

Afamelocatie	Week van afname	Aantal getest
Test D Purmerend - Kooimanweg 14	2020-07-13	0
Test D Purmerend - Kooimanweg 14	2020-07-20	0
Test D Purmerend - Kooimanweg 14	2020-07-27	0
Test D Purmerend - Kooimanweg 14	2020-08-03	0
Test D Purmerend - Kooimanweg 14	2020-08-10	0
Test D Purmerend - Kooimanweg 14	2020-08-17	0
Test D Purmerend - Kooimanweg 14	2020-08-24	0
Test D Purmerend - Kooimanweg 14	2020-08-31	0
Test D Purmerend - Kooimanweg 14	2020-09-07	0
Test D Purmerend - Kooimanweg 14	2020-09-14	0
Test D Purmerend - Kooimanweg 14	2020-09-21	0
Test D Purmerend - Kooimanweg 14	2020-09-28	0
Test D Purmerend - Kooimanweg 14	2020-10-05	0
Test D Purmerend - Kooimanweg 14	2020-10-12	0
Test D Purmerend - Kooimanweg 14	2020-10-19	0
Test D Purmerend - Kooimanweg 14	2020-10-26	0
Test D Purmerend - Kooimanweg 14	2020-11-02	0
Test D Purmerend - Kooimanweg 14	2020-11-09	0
Test D Purmerend - Kooimanweg 14	2020-11-16	0
Test D Purmerend - Kooimanweg 14	2020-11-23	0
Test D Purmerend - Kooimanweg 14	2020-11-30	0
Test D Purmerend - Kooimanweg 14	2020-12-07	0
Test D Purmerend - Kooimanweg 14	2020-12-14	0
Test D Purmerend - Kooimanweg 14	2020-12-21	0
Test D Purmerend - Kooimanweg 14	2020-12-28	0
Test D Purmerend - Kooimanweg 14	2021-01-04	0
Test D Purmerend - Kooimanweg 14	2021-01-11	0
Test D Purmerend - Kooimanweg 14	2021-01-18	0
Test D Purmerend - Kooimanweg 14	2021-01-25	0
Test D Purmerend - Kooimanweg 14	2021-02-01	0
Test D Purmerend - Kooimanweg 14	2021-02-08	0
Test D Purmerend - Kooimanweg 14	2021-02-15	0
Test D Purmerend - Kooimanweg 14	2021-02-22	1067
Test D Purmerend - Kooimanweg 14	2021-03-01	2710
Test D Purmerend - Kooimanweg 14	2021-03-08	2826
Test D Purmerend - Kooimanweg 14	2021-03-15	2924
Test D Purmerend - Kooimanweg 14	2021-03-22	3118
Test D Purmerend - Kooimanweg 14	2021-03-29	2737
Test D Purmerend - Kooimanweg 14	2021-04-05	2590
Test D Purmerend - Kooimanweg 14	2021-04-12	2197
Test D Purmerend - Kooimanweg 14	2021-04-19	1928
Test D Purmerend - Kooimanweg 14	2021-04-26	1481
Test D Purmerend - Kooimanweg 14	2021-05-03	1678
Test D Purmerend - Kooimanweg 14	2021-05-10	1086
Test D Purmerend - Kooimanweg 14	2021-05-17	937

Tabel 22: Aantal testen afgenomen op de GGD testlocaties per week van de afspraak.
(continued)

Afamelocatie	Week van afname	Aantal getest
Test D Purmerend - Kooimanweg 14	2021-05-24	781
Test D Purmerend - Kooimanweg 14	2021-05-31	588
Test D Purmerend - Kooimanweg 14	2021-06-07	466
Test D Purmerend - Kooimanweg 14	2021-06-14	355
Test D Purmerend - Kooimanweg 14	2021-06-21	406
Test D Purmerend - Kooimanweg 14	2021-06-28	468
Test D Purmerend - Kooimanweg 14	2021-07-05	810
Test D Purmerend - Kooimanweg 14	2021-07-12	1640
Test D Purmerend - Kooimanweg 14	2021-07-19	1372
Test D Wormerveer - Handelsweg 31	2020-06-01	0
Test D Wormerveer - Handelsweg 31	2020-06-08	0
Test D Wormerveer - Handelsweg 31	2020-06-15	0
Test D Wormerveer - Handelsweg 31	2020-06-22	0
Test D Wormerveer - Handelsweg 31	2020-06-29	0
Test D Wormerveer - Handelsweg 31	2020-07-06	0
Test D Wormerveer - Handelsweg 31	2020-07-13	0
Test D Wormerveer - Handelsweg 31	2020-07-20	0
Test D Wormerveer - Handelsweg 31	2020-07-27	0
Test D Wormerveer - Handelsweg 31	2020-08-03	0
Test D Wormerveer - Handelsweg 31	2020-08-10	0
Test D Wormerveer - Handelsweg 31	2020-08-17	0
Test D Wormerveer - Handelsweg 31	2020-08-24	0
Test D Wormerveer - Handelsweg 31	2020-08-31	0
Test D Wormerveer - Handelsweg 31	2020-09-07	0
Test D Wormerveer - Handelsweg 31	2020-09-14	0
Test D Wormerveer - Handelsweg 31	2020-09-21	0
Test D Wormerveer - Handelsweg 31	2020-09-28	0
Test D Wormerveer - Handelsweg 31	2020-10-05	0
Test D Wormerveer - Handelsweg 31	2020-10-12	0
Test D Wormerveer - Handelsweg 31	2020-10-19	0
Test D Wormerveer - Handelsweg 31	2020-10-26	0
Test D Wormerveer - Handelsweg 31	2020-11-02	0
Test D Wormerveer - Handelsweg 31	2020-11-09	0
Test D Wormerveer - Handelsweg 31	2020-11-16	0
Test D Wormerveer - Handelsweg 31	2020-11-23	0
Test D Wormerveer - Handelsweg 31	2020-11-30	0
Test D Wormerveer - Handelsweg 31	2020-12-07	0
Test D Wormerveer - Handelsweg 31	2020-12-14	0
Test D Wormerveer - Handelsweg 31	2020-12-21	0
Test D Wormerveer - Handelsweg 31	2020-12-28	0
Test D Wormerveer - Handelsweg 31	2021-01-04	0
Test D Wormerveer - Handelsweg 31	2021-01-11	0
Test D Wormerveer - Handelsweg 31	2021-01-18	0
Test D Wormerveer - Handelsweg 31	2021-01-25	0
Test D Wormerveer - Handelsweg 31	2021-02-01	0

10 SARS-COV-2 TESTEN AFGENOMEN DOOR DE GGD ZAANSTREEK/WATERLAND VANAF 5
APRIL 2021

Tabel 22: Aantal testen afgenomen op de GGD testlocaties per week van de afspraak.
(continued)

Afamelocatie	Week van afname	Aantal getest
Test D Wormerveer - Handelsweg 31	2021-02-08	0
Test D Wormerveer - Handelsweg 31	2021-02-15	0
Test D Wormerveer - Handelsweg 31	2021-02-22	347
Test D Wormerveer - Handelsweg 31	2021-03-01	1665
Test D Wormerveer - Handelsweg 31	2021-03-08	2298
Test D Wormerveer - Handelsweg 31	2021-03-15	1596
Test D Wormerveer - Handelsweg 31	2021-03-22	1581
Test D Wormerveer - Handelsweg 31	2021-03-29	175
Test D Wormerveer - Handelsweg 31	2021-04-05	0
Test D Wormerveer - Handelsweg 31	2021-04-12	0
Test D Wormerveer - Handelsweg 31	2021-04-19	0
Test D Wormerveer - Handelsweg 31	2021-04-26	632
Test D Wormerveer - Handelsweg 31	2021-05-03	758
Test D Wormerveer - Handelsweg 31	2021-05-10	537
Test D Wormerveer - Handelsweg 31	2021-05-17	395
Test D Wormerveer - Handelsweg 31	2021-05-24	350
Test D Wormerveer - Handelsweg 31	2021-05-31	302
Test D Wormerveer - Handelsweg 31	2021-06-07	281
Test D Wormerveer - Handelsweg 31	2021-06-14	0
Test D Wormerveer - Handelsweg 31	2021-06-21	0
Test D Wormerveer - Handelsweg 31	2021-06-28	0
Test D Wormerveer - Handelsweg 31	2021-07-05	0
Test D Wormerveer - Handelsweg 31	2021-07-12	0
Test D Wormerveer - Handelsweg 31	2021-07-19	0
Test D Zaandam - Ronde Tocht 11	2020-06-01	0
Test D Zaandam - Ronde Tocht 11	2020-06-08	0
Test D Zaandam - Ronde Tocht 11	2020-06-15	0
Test D Zaandam - Ronde Tocht 11	2020-06-22	0
Test D Zaandam - Ronde Tocht 11	2020-06-29	0
Test D Zaandam - Ronde Tocht 11	2020-07-06	0
Test D Zaandam - Ronde Tocht 11	2020-07-13	0
Test D Zaandam - Ronde Tocht 11	2020-07-20	0
Test D Zaandam - Ronde Tocht 11	2020-07-27	0
Test D Zaandam - Ronde Tocht 11	2020-08-03	0
Test D Zaandam - Ronde Tocht 11	2020-08-10	0
Test D Zaandam - Ronde Tocht 11	2020-08-17	0
Test D Zaandam - Ronde Tocht 11	2020-08-24	0
Test D Zaandam - Ronde Tocht 11	2020-08-31	0
Test D Zaandam - Ronde Tocht 11	2020-09-07	0
Test D Zaandam - Ronde Tocht 11	2020-09-14	0
Test D Zaandam - Ronde Tocht 11	2020-09-21	0
Test D Zaandam - Ronde Tocht 11	2020-09-28	0
Test D Zaandam - Ronde Tocht 11	2020-10-05	0
Test D Zaandam - Ronde Tocht 11	2020-10-12	0
Test D Zaandam - Ronde Tocht 11	2020-10-19	0

Tabel 22: Aantal testen afgenomen op de GGD testlocaties per week van de afspraak.
(continued)

Afamelocatie	Week van afname	Aantal getest
Test D Zaandam - Ronde Tocht 11	2020-10-26	0
Test D Zaandam - Ronde Tocht 11	2020-11-02	0
Test D Zaandam - Ronde Tocht 11	2020-11-09	0
Test D Zaandam - Ronde Tocht 11	2020-11-16	0
Test D Zaandam - Ronde Tocht 11	2020-11-23	0
Test D Zaandam - Ronde Tocht 11	2020-11-30	0
Test D Zaandam - Ronde Tocht 11	2020-12-07	0
Test D Zaandam - Ronde Tocht 11	2020-12-14	0
Test D Zaandam - Ronde Tocht 11	2020-12-21	0
Test D Zaandam - Ronde Tocht 11	2020-12-28	0
Test D Zaandam - Ronde Tocht 11	2021-01-04	0
Test D Zaandam - Ronde Tocht 11	2021-01-11	0
Test D Zaandam - Ronde Tocht 11	2021-01-18	0
Test D Zaandam - Ronde Tocht 11	2021-01-25	0
Test D Zaandam - Ronde Tocht 11	2021-02-01	0
Test D Zaandam - Ronde Tocht 11	2021-02-08	0
Test D Zaandam - Ronde Tocht 11	2021-02-15	0
Test D Zaandam - Ronde Tocht 11	2021-02-22	993
Test D Zaandam - Ronde Tocht 11	2021-03-01	2070
Test D Zaandam - Ronde Tocht 11	2021-03-08	1693
Test D Zaandam - Ronde Tocht 11	2021-03-15	2438
Test D Zaandam - Ronde Tocht 11	2021-03-22	2539
Test D Zaandam - Ronde Tocht 11	2021-03-29	2877
Test D Zaandam - Ronde Tocht 11	2021-04-05	3041
Test D Zaandam - Ronde Tocht 11	2021-04-12	2551
Test D Zaandam - Ronde Tocht 11	2021-04-19	1985
Test D Zaandam - Ronde Tocht 11	2021-04-26	1537
Test D Zaandam - Ronde Tocht 11	2021-05-03	1470
Test D Zaandam - Ronde Tocht 11	2021-05-10	1041
Test D Zaandam - Ronde Tocht 11	2021-05-17	948
Test D Zaandam - Ronde Tocht 11	2021-05-24	761
Test D Zaandam - Ronde Tocht 11	2021-05-31	564
Test D Zaandam - Ronde Tocht 11	2021-06-07	525
Test D Zaandam - Ronde Tocht 11	2021-06-14	465
Test D Zaandam - Ronde Tocht 11	2021-06-21	530
Test D Zaandam - Ronde Tocht 11	2021-06-28	498
Test D Zaandam - Ronde Tocht 11	2021-07-05	964
Test D Zaandam - Ronde Tocht 11	2021-07-12	1839
Test D Zaandam - Ronde Tocht 11	2021-07-19	1419
Test Kind D Purmerend - Kooimanweg 14	2020-06-01	0
Test Kind D Purmerend - Kooimanweg 14	2020-06-08	0
Test Kind D Purmerend - Kooimanweg 14	2020-06-15	0
Test Kind D Purmerend - Kooimanweg 14	2020-06-22	0
Test Kind D Purmerend - Kooimanweg 14	2020-06-29	0
Test Kind D Purmerend - Kooimanweg 14	2020-07-06	0

Tabel 22: Aantal testen afgenomen op de GGD testlocaties per week van de afspraak.
(continued)

Afamelocatie	Week van afname	Aantal getest
Test Kind D Purmerend - Kooimanweg 14	2020-07-13	0
Test Kind D Purmerend - Kooimanweg 14	2020-07-20	0
Test Kind D Purmerend - Kooimanweg 14	2020-07-27	0
Test Kind D Purmerend - Kooimanweg 14	2020-08-03	0
Test Kind D Purmerend - Kooimanweg 14	2020-08-10	0
Test Kind D Purmerend - Kooimanweg 14	2020-08-17	0
Test Kind D Purmerend - Kooimanweg 14	2020-08-24	0
Test Kind D Purmerend - Kooimanweg 14	2020-08-31	0
Test Kind D Purmerend - Kooimanweg 14	2020-09-07	0
Test Kind D Purmerend - Kooimanweg 14	2020-09-14	0
Test Kind D Purmerend - Kooimanweg 14	2020-09-21	0
Test Kind D Purmerend - Kooimanweg 14	2020-09-28	0
Test Kind D Purmerend - Kooimanweg 14	2020-10-05	0
Test Kind D Purmerend - Kooimanweg 14	2020-10-12	0
Test Kind D Purmerend - Kooimanweg 14	2020-10-19	0
Test Kind D Purmerend - Kooimanweg 14	2020-10-26	0
Test Kind D Purmerend - Kooimanweg 14	2020-11-02	0
Test Kind D Purmerend - Kooimanweg 14	2020-11-09	0
Test Kind D Purmerend - Kooimanweg 14	2020-11-16	0
Test Kind D Purmerend - Kooimanweg 14	2020-11-23	0
Test Kind D Purmerend - Kooimanweg 14	2020-11-30	0
Test Kind D Purmerend - Kooimanweg 14	2020-12-07	0
Test Kind D Purmerend - Kooimanweg 14	2020-12-14	0
Test Kind D Purmerend - Kooimanweg 14	2020-12-21	0
Test Kind D Purmerend - Kooimanweg 14	2020-12-28	0
Test Kind D Purmerend - Kooimanweg 14	2021-01-04	0
Test Kind D Purmerend - Kooimanweg 14	2021-01-11	0
Test Kind D Purmerend - Kooimanweg 14	2021-01-18	0
Test Kind D Purmerend - Kooimanweg 14	2021-01-25	0
Test Kind D Purmerend - Kooimanweg 14	2021-02-01	0
Test Kind D Purmerend - Kooimanweg 14	2021-02-08	0
Test Kind D Purmerend - Kooimanweg 14	2021-02-15	0
Test Kind D Purmerend - Kooimanweg 14	2021-02-22	0
Test Kind D Purmerend - Kooimanweg 14	2021-03-01	0
Test Kind D Purmerend - Kooimanweg 14	2021-03-08	0
Test Kind D Purmerend - Kooimanweg 14	2021-03-15	376
Test Kind D Purmerend - Kooimanweg 14	2021-03-22	382
Test Kind D Purmerend - Kooimanweg 14	2021-03-29	256
Test Kind D Purmerend - Kooimanweg 14	2021-04-05	228
Test Kind D Purmerend - Kooimanweg 14	2021-04-12	281
Test Kind D Purmerend - Kooimanweg 14	2021-04-19	279
Test Kind D Purmerend - Kooimanweg 14	2021-04-26	215
Test Kind D Purmerend - Kooimanweg 14	2021-05-03	173
Test Kind D Purmerend - Kooimanweg 14	2021-05-10	158
Test Kind D Purmerend - Kooimanweg 14	2021-05-17	155

Tabel 22: Aantal testen afgenomen op de GGD testlocaties per week van de afspraak.
(continued)

Afamelocatie	Week van afname	Aantal getest
Test Kind D Purmerend - Kooimanweg 14	2021-05-24	181
Test Kind D Purmerend - Kooimanweg 14	2021-05-31	175
Test Kind D Purmerend - Kooimanweg 14	2021-06-07	116
Test Kind D Purmerend - Kooimanweg 14	2021-06-14	56
Test Kind D Purmerend - Kooimanweg 14	2021-06-21	85
Test Kind D Purmerend - Kooimanweg 14	2021-06-28	55
Test Kind D Purmerend - Kooimanweg 14	2021-07-05	147
Test Kind D Purmerend - Kooimanweg 14	2021-07-12	142
Test Kind D Purmerend - Kooimanweg 14	2021-07-19	90
Test Kind D Wormerveer - Handelsweg 31	2020-06-01	0
Test Kind D Wormerveer - Handelsweg 31	2020-06-08	0
Test Kind D Wormerveer - Handelsweg 31	2020-06-15	0
Test Kind D Wormerveer - Handelsweg 31	2020-06-22	0
Test Kind D Wormerveer - Handelsweg 31	2020-06-29	0
Test Kind D Wormerveer - Handelsweg 31	2020-07-06	0
Test Kind D Wormerveer - Handelsweg 31	2020-07-13	0
Test Kind D Wormerveer - Handelsweg 31	2020-07-20	0
Test Kind D Wormerveer - Handelsweg 31	2020-07-27	0
Test Kind D Wormerveer - Handelsweg 31	2020-08-03	0
Test Kind D Wormerveer - Handelsweg 31	2020-08-10	0
Test Kind D Wormerveer - Handelsweg 31	2020-08-17	0
Test Kind D Wormerveer - Handelsweg 31	2020-08-24	0
Test Kind D Wormerveer - Handelsweg 31	2020-08-31	0
Test Kind D Wormerveer - Handelsweg 31	2020-09-07	0
Test Kind D Wormerveer - Handelsweg 31	2020-09-14	0
Test Kind D Wormerveer - Handelsweg 31	2020-09-21	0
Test Kind D Wormerveer - Handelsweg 31	2020-09-28	0
Test Kind D Wormerveer - Handelsweg 31	2020-10-05	0
Test Kind D Wormerveer - Handelsweg 31	2020-10-12	0
Test Kind D Wormerveer - Handelsweg 31	2020-10-19	0
Test Kind D Wormerveer - Handelsweg 31	2020-10-26	0
Test Kind D Wormerveer - Handelsweg 31	2020-11-02	0
Test Kind D Wormerveer - Handelsweg 31	2020-11-09	0
Test Kind D Wormerveer - Handelsweg 31	2020-11-16	0
Test Kind D Wormerveer - Handelsweg 31	2020-11-23	0
Test Kind D Wormerveer - Handelsweg 31	2020-11-30	0
Test Kind D Wormerveer - Handelsweg 31	2020-12-07	0
Test Kind D Wormerveer - Handelsweg 31	2020-12-14	0
Test Kind D Wormerveer - Handelsweg 31	2020-12-21	0
Test Kind D Wormerveer - Handelsweg 31	2020-12-28	0
Test Kind D Wormerveer - Handelsweg 31	2021-01-04	0
Test Kind D Wormerveer - Handelsweg 31	2021-01-11	0
Test Kind D Wormerveer - Handelsweg 31	2021-01-18	0
Test Kind D Wormerveer - Handelsweg 31	2021-01-25	0
Test Kind D Wormerveer - Handelsweg 31	2021-02-01	0

Tabel 22: Aantal testen afgenomen op de GGD testlocaties per week van de afspraak.
(continued)

Afamelocatie	Week van afname	Aantal getest
Test Kind D Wormerveer - Handelsweg 31	2021-02-08	0
Test Kind D Wormerveer - Handelsweg 31	2021-02-15	0
Test Kind D Wormerveer - Handelsweg 31	2021-02-22	0
Test Kind D Wormerveer - Handelsweg 31	2021-03-01	0
Test Kind D Wormerveer - Handelsweg 31	2021-03-08	0
Test Kind D Wormerveer - Handelsweg 31	2021-03-15	255
Test Kind D Wormerveer - Handelsweg 31	2021-03-22	696
Test Kind D Wormerveer - Handelsweg 31	2021-03-29	1070
Test Kind D Wormerveer - Handelsweg 31	2021-04-05	997
Test Kind D Wormerveer - Handelsweg 31	2021-04-12	748
Test Kind D Wormerveer - Handelsweg 31	2021-04-19	772
Test Kind D Wormerveer - Handelsweg 31	2021-04-26	356
Test Kind D Wormerveer - Handelsweg 31	2021-05-03	181
Test Kind D Wormerveer - Handelsweg 31	2021-05-10	133
Test Kind D Wormerveer - Handelsweg 31	2021-05-17	151
Test Kind D Wormerveer - Handelsweg 31	2021-05-24	201
Test Kind D Wormerveer - Handelsweg 31	2021-05-31	184
Test Kind D Wormerveer - Handelsweg 31	2021-06-07	211
Test Kind D Wormerveer - Handelsweg 31	2021-06-14	0
Test Kind D Wormerveer - Handelsweg 31	2021-06-21	0
Test Kind D Wormerveer - Handelsweg 31	2021-06-28	0
Test Kind D Wormerveer - Handelsweg 31	2021-07-05	0
Test Kind D Wormerveer - Handelsweg 31	2021-07-12	0
Test Kind D Wormerveer - Handelsweg 31	2021-07-19	0
Test Kind D Zaandam - Ronde Tocht 11	2020-06-01	0
Test Kind D Zaandam - Ronde Tocht 11	2020-06-08	0
Test Kind D Zaandam - Ronde Tocht 11	2020-06-15	0
Test Kind D Zaandam - Ronde Tocht 11	2020-06-22	0
Test Kind D Zaandam - Ronde Tocht 11	2020-06-29	0
Test Kind D Zaandam - Ronde Tocht 11	2020-07-06	0
Test Kind D Zaandam - Ronde Tocht 11	2020-07-13	0
Test Kind D Zaandam - Ronde Tocht 11	2020-07-20	0
Test Kind D Zaandam - Ronde Tocht 11	2020-07-27	0
Test Kind D Zaandam - Ronde Tocht 11	2020-08-03	0
Test Kind D Zaandam - Ronde Tocht 11	2020-08-10	0
Test Kind D Zaandam - Ronde Tocht 11	2020-08-17	0
Test Kind D Zaandam - Ronde Tocht 11	2020-08-24	0
Test Kind D Zaandam - Ronde Tocht 11	2020-08-31	0
Test Kind D Zaandam - Ronde Tocht 11	2020-09-07	0
Test Kind D Zaandam - Ronde Tocht 11	2020-09-14	0
Test Kind D Zaandam - Ronde Tocht 11	2020-09-21	0
Test Kind D Zaandam - Ronde Tocht 11	2020-09-28	0
Test Kind D Zaandam - Ronde Tocht 11	2020-10-05	0
Test Kind D Zaandam - Ronde Tocht 11	2020-10-12	0
Test Kind D Zaandam - Ronde Tocht 11	2020-10-19	0

Tabel 22: Aantal testen afgenomen op de GGD testlocaties per week van de afspraak.
(continued)

Afnamelocatie	Week van afname	Aantal getest
Test Kind D Zaandam - Ronde Tocht 11	2020-10-26	0
Test Kind D Zaandam - Ronde Tocht 11	2020-11-02	0
Test Kind D Zaandam - Ronde Tocht 11	2020-11-09	0
Test Kind D Zaandam - Ronde Tocht 11	2020-11-16	0
Test Kind D Zaandam - Ronde Tocht 11	2020-11-23	0
Test Kind D Zaandam - Ronde Tocht 11	2020-11-30	0
Test Kind D Zaandam - Ronde Tocht 11	2020-12-07	0
Test Kind D Zaandam - Ronde Tocht 11	2020-12-14	0
Test Kind D Zaandam - Ronde Tocht 11	2020-12-21	0
Test Kind D Zaandam - Ronde Tocht 11	2020-12-28	0
Test Kind D Zaandam - Ronde Tocht 11	2021-01-04	0
Test Kind D Zaandam - Ronde Tocht 11	2021-01-11	0
Test Kind D Zaandam - Ronde Tocht 11	2021-01-18	0
Test Kind D Zaandam - Ronde Tocht 11	2021-01-25	0
Test Kind D Zaandam - Ronde Tocht 11	2021-02-01	0
Test Kind D Zaandam - Ronde Tocht 11	2021-02-08	0
Test Kind D Zaandam - Ronde Tocht 11	2021-02-15	0
Test Kind D Zaandam - Ronde Tocht 11	2021-02-22	0
Test Kind D Zaandam - Ronde Tocht 11	2021-03-01	0
Test Kind D Zaandam - Ronde Tocht 11	2021-03-08	0
Test Kind D Zaandam - Ronde Tocht 11	2021-03-15	337
Test Kind D Zaandam - Ronde Tocht 11	2021-03-22	214
Test Kind D Zaandam - Ronde Tocht 11	2021-03-29	0
Test Kind D Zaandam - Ronde Tocht 11	2021-04-05	0
Test Kind D Zaandam - Ronde Tocht 11	2021-04-12	130
Test Kind D Zaandam - Ronde Tocht 11	2021-04-19	126
Test Kind D Zaandam - Ronde Tocht 11	2021-04-26	72
Test Kind D Zaandam - Ronde Tocht 11	2021-05-03	75
Test Kind D Zaandam - Ronde Tocht 11	2021-05-10	59
Test Kind D Zaandam - Ronde Tocht 11	2021-05-17	76
Test Kind D Zaandam - Ronde Tocht 11	2021-05-24	67
Test Kind D Zaandam - Ronde Tocht 11	2021-05-31	53
Test Kind D Zaandam - Ronde Tocht 11	2021-06-07	26
Test Kind D Zaandam - Ronde Tocht 11	2021-06-14	111
Test Kind D Zaandam - Ronde Tocht 11	2021-06-21	102
Test Kind D Zaandam - Ronde Tocht 11	2021-06-28	87
Test Kind D Zaandam - Ronde Tocht 11	2021-07-05	117
Test Kind D Zaandam - Ronde Tocht 11	2021-07-12	128
Test Kind D Zaandam - Ronde Tocht 11	2021-07-19	95
GGD Test Purmerend - Kooimanweg 14	2020-06-01	0
GGD Test Purmerend - Kooimanweg 14	2020-06-08	0
GGD Test Purmerend - Kooimanweg 14	2020-06-15	0
GGD Test Purmerend - Kooimanweg 14	2020-06-22	0
GGD Test Purmerend - Kooimanweg 14	2020-06-29	0
GGD Test Purmerend - Kooimanweg 14	2020-07-06	0

10 SARS-COV-2 TESTEN AFGENOMEN DOOR DE GGD ZAANSTREEK/WATERLAND VANAF 5
APRIL 2021

Tabel 22: Aantal testen afgenomen op de GGD testlocaties per week van de afspraak.
(continued)

Afnamelocatie	Week van afname	Aantal getest
GGD Test Purmerend - Kooimanweg 14	2020-07-13	0
GGD Test Purmerend - Kooimanweg 14	2020-07-20	0
GGD Test Purmerend - Kooimanweg 14	2020-07-27	0
GGD Test Purmerend - Kooimanweg 14	2020-08-03	0
GGD Test Purmerend - Kooimanweg 14	2020-08-10	0
GGD Test Purmerend - Kooimanweg 14	2020-08-17	0
GGD Test Purmerend - Kooimanweg 14	2020-08-24	0
GGD Test Purmerend - Kooimanweg 14	2020-08-31	0
GGD Test Purmerend - Kooimanweg 14	2020-09-07	0
GGD Test Purmerend - Kooimanweg 14	2020-09-14	0
GGD Test Purmerend - Kooimanweg 14	2020-09-21	0
GGD Test Purmerend - Kooimanweg 14	2020-09-28	0
GGD Test Purmerend - Kooimanweg 14	2020-10-05	0
GGD Test Purmerend - Kooimanweg 14	2020-10-12	0
GGD Test Purmerend - Kooimanweg 14	2020-10-19	0
GGD Test Purmerend - Kooimanweg 14	2020-10-26	0
GGD Test Purmerend - Kooimanweg 14	2020-11-02	0
GGD Test Purmerend - Kooimanweg 14	2020-11-09	0
GGD Test Purmerend - Kooimanweg 14	2020-11-16	0
GGD Test Purmerend - Kooimanweg 14	2020-11-23	0
GGD Test Purmerend - Kooimanweg 14	2020-11-30	0
GGD Test Purmerend - Kooimanweg 14	2020-12-07	0
GGD Test Purmerend - Kooimanweg 14	2020-12-14	0
GGD Test Purmerend - Kooimanweg 14	2020-12-21	0
GGD Test Purmerend - Kooimanweg 14	2020-12-28	0
GGD Test Purmerend - Kooimanweg 14	2021-01-04	0
GGD Test Purmerend - Kooimanweg 14	2021-01-11	0
GGD Test Purmerend - Kooimanweg 14	2021-01-18	0
GGD Test Purmerend - Kooimanweg 14	2021-01-25	0
GGD Test Purmerend - Kooimanweg 14	2021-02-01	0
GGD Test Purmerend - Kooimanweg 14	2021-02-08	0
GGD Test Purmerend - Kooimanweg 14	2021-02-15	0
GGD Test Purmerend - Kooimanweg 14	2021-02-22	0
GGD Test Purmerend - Kooimanweg 14	2021-03-01	0
GGD Test Purmerend - Kooimanweg 14	2021-03-08	0
GGD Test Purmerend - Kooimanweg 14	2021-03-15	0
GGD Test Purmerend - Kooimanweg 14	2021-03-22	0
GGD Test Purmerend - Kooimanweg 14	2021-03-29	0
GGD Test Purmerend - Kooimanweg 14	2021-04-05	0
GGD Test Purmerend - Kooimanweg 14	2021-04-12	0
GGD Test Purmerend - Kooimanweg 14	2021-04-19	0
GGD Test Purmerend - Kooimanweg 14	2021-04-26	0
GGD Test Purmerend - Kooimanweg 14	2021-05-03	0
GGD Test Purmerend - Kooimanweg 14	2021-05-10	0
GGD Test Purmerend - Kooimanweg 14	2021-05-17	0

Tabel 22: Aantal testen afgenomen op de GGD testlocaties per week van de afspraak.
(continued)

Afamelocatie	Week van afname	Aantal getest
GGD Test Purmerend - Kooimanweg 14	2021-05-24	174
GGD Test Purmerend - Kooimanweg 14	2021-05-31	397
GGD Test Purmerend - Kooimanweg 14	2021-06-07	343
GGD Test Purmerend - Kooimanweg 14	2021-06-14	331
GGD Test Purmerend - Kooimanweg 14	2021-06-21	276
GGD Test Purmerend - Kooimanweg 14	2021-06-28	241
GGD Test Purmerend - Kooimanweg 14	2021-07-05	836
GGD Test Purmerend - Kooimanweg 14	2021-07-12	898
GGD Test Purmerend - Kooimanweg 14	2021-07-19	137
GGD Test Wormerveer - Handelsweg 31	2020-06-01	0
GGD Test Wormerveer - Handelsweg 31	2020-06-08	0
GGD Test Wormerveer - Handelsweg 31	2020-06-15	0
GGD Test Wormerveer - Handelsweg 31	2020-06-22	0
GGD Test Wormerveer - Handelsweg 31	2020-06-29	0
GGD Test Wormerveer - Handelsweg 31	2020-07-06	0
GGD Test Wormerveer - Handelsweg 31	2020-07-13	0
GGD Test Wormerveer - Handelsweg 31	2020-07-20	0
GGD Test Wormerveer - Handelsweg 31	2020-07-27	0
GGD Test Wormerveer - Handelsweg 31	2020-08-03	0
GGD Test Wormerveer - Handelsweg 31	2020-08-10	0
GGD Test Wormerveer - Handelsweg 31	2020-08-17	0
GGD Test Wormerveer - Handelsweg 31	2020-08-24	0
GGD Test Wormerveer - Handelsweg 31	2020-08-31	0
GGD Test Wormerveer - Handelsweg 31	2020-09-07	0
GGD Test Wormerveer - Handelsweg 31	2020-09-14	0
GGD Test Wormerveer - Handelsweg 31	2020-09-21	0
GGD Test Wormerveer - Handelsweg 31	2020-09-28	0
GGD Test Wormerveer - Handelsweg 31	2020-10-05	0
GGD Test Wormerveer - Handelsweg 31	2020-10-12	0
GGD Test Wormerveer - Handelsweg 31	2020-10-19	0
GGD Test Wormerveer - Handelsweg 31	2020-10-26	0
GGD Test Wormerveer - Handelsweg 31	2020-11-02	0
GGD Test Wormerveer - Handelsweg 31	2020-11-09	0
GGD Test Wormerveer - Handelsweg 31	2020-11-16	0
GGD Test Wormerveer - Handelsweg 31	2020-11-23	0
GGD Test Wormerveer - Handelsweg 31	2020-11-30	0
GGD Test Wormerveer - Handelsweg 31	2020-12-07	0
GGD Test Wormerveer - Handelsweg 31	2020-12-14	0
GGD Test Wormerveer - Handelsweg 31	2020-12-21	0
GGD Test Wormerveer - Handelsweg 31	2020-12-28	0
GGD Test Wormerveer - Handelsweg 31	2021-01-04	0
GGD Test Wormerveer - Handelsweg 31	2021-01-11	0
GGD Test Wormerveer - Handelsweg 31	2021-01-18	0
GGD Test Wormerveer - Handelsweg 31	2021-01-25	0
GGD Test Wormerveer - Handelsweg 31	2021-02-01	0

Tabel 22: Aantal testen afgenomen op de GGD testlocaties per week van de afspraak.
(continued)

Afnamelocatie	Week van afname	Aantal getest
GGD Test Wormerveer - Handelsweg 31	2021-02-08	0
GGD Test Wormerveer - Handelsweg 31	2021-02-15	0
GGD Test Wormerveer - Handelsweg 31	2021-02-22	0
GGD Test Wormerveer - Handelsweg 31	2021-03-01	0
GGD Test Wormerveer - Handelsweg 31	2021-03-08	0
GGD Test Wormerveer - Handelsweg 31	2021-03-15	0
GGD Test Wormerveer - Handelsweg 31	2021-03-22	0
GGD Test Wormerveer - Handelsweg 31	2021-03-29	0
GGD Test Wormerveer - Handelsweg 31	2021-04-05	0
GGD Test Wormerveer - Handelsweg 31	2021-04-12	0
GGD Test Wormerveer - Handelsweg 31	2021-04-19	0
GGD Test Wormerveer - Handelsweg 31	2021-04-26	0
GGD Test Wormerveer - Handelsweg 31	2021-05-03	0
GGD Test Wormerveer - Handelsweg 31	2021-05-10	0
GGD Test Wormerveer - Handelsweg 31	2021-05-17	0
GGD Test Wormerveer - Handelsweg 31	2021-05-24	30
GGD Test Wormerveer - Handelsweg 31	2021-05-31	92
GGD Test Wormerveer - Handelsweg 31	2021-06-07	140
GGD Test Wormerveer - Handelsweg 31	2021-06-14	0
GGD Test Wormerveer - Handelsweg 31	2021-06-21	0
GGD Test Wormerveer - Handelsweg 31	2021-06-28	0
GGD Test Wormerveer - Handelsweg 31	2021-07-05	0
GGD Test Wormerveer - Handelsweg 31	2021-07-12	0
GGD Test Wormerveer - Handelsweg 31	2021-07-19	0
GGD Test Zaandam - Ronde Tocht 11	2020-06-01	0
GGD Test Zaandam - Ronde Tocht 11	2020-06-08	0
GGD Test Zaandam - Ronde Tocht 11	2020-06-15	0
GGD Test Zaandam - Ronde Tocht 11	2020-06-22	0
GGD Test Zaandam - Ronde Tocht 11	2020-06-29	0
GGD Test Zaandam - Ronde Tocht 11	2020-07-06	0
GGD Test Zaandam - Ronde Tocht 11	2020-07-13	0
GGD Test Zaandam - Ronde Tocht 11	2020-07-20	0
GGD Test Zaandam - Ronde Tocht 11	2020-07-27	0
GGD Test Zaandam - Ronde Tocht 11	2020-08-03	0
GGD Test Zaandam - Ronde Tocht 11	2020-08-10	0
GGD Test Zaandam - Ronde Tocht 11	2020-08-17	0
GGD Test Zaandam - Ronde Tocht 11	2020-08-24	0
GGD Test Zaandam - Ronde Tocht 11	2020-08-31	0
GGD Test Zaandam - Ronde Tocht 11	2020-09-07	0
GGD Test Zaandam - Ronde Tocht 11	2020-09-14	0
GGD Test Zaandam - Ronde Tocht 11	2020-09-21	0
GGD Test Zaandam - Ronde Tocht 11	2020-09-28	0
GGD Test Zaandam - Ronde Tocht 11	2020-10-05	0
GGD Test Zaandam - Ronde Tocht 11	2020-10-12	0
GGD Test Zaandam - Ronde Tocht 11	2020-10-19	0

Tabel 22: Aantal testen afgenomen op de GGD testlocaties per week van de afspraak.
(continued)

Afamelocatie	Week van afname	Aantal getest
GGD Test Zaandam - Ronde Tocht 11	2020-10-26	0
GGD Test Zaandam - Ronde Tocht 11	2020-11-02	0
GGD Test Zaandam - Ronde Tocht 11	2020-11-09	0
GGD Test Zaandam - Ronde Tocht 11	2020-11-16	0
GGD Test Zaandam - Ronde Tocht 11	2020-11-23	0
GGD Test Zaandam - Ronde Tocht 11	2020-11-30	0
GGD Test Zaandam - Ronde Tocht 11	2020-12-07	0
GGD Test Zaandam - Ronde Tocht 11	2020-12-14	0
GGD Test Zaandam - Ronde Tocht 11	2020-12-21	0
GGD Test Zaandam - Ronde Tocht 11	2020-12-28	0
GGD Test Zaandam - Ronde Tocht 11	2021-01-04	0
GGD Test Zaandam - Ronde Tocht 11	2021-01-11	0
GGD Test Zaandam - Ronde Tocht 11	2021-01-18	0
GGD Test Zaandam - Ronde Tocht 11	2021-01-25	0
GGD Test Zaandam - Ronde Tocht 11	2021-02-01	0
GGD Test Zaandam - Ronde Tocht 11	2021-02-08	0
GGD Test Zaandam - Ronde Tocht 11	2021-02-15	0
GGD Test Zaandam - Ronde Tocht 11	2021-02-22	0
GGD Test Zaandam - Ronde Tocht 11	2021-03-01	0
GGD Test Zaandam - Ronde Tocht 11	2021-03-08	0
GGD Test Zaandam - Ronde Tocht 11	2021-03-15	0
GGD Test Zaandam - Ronde Tocht 11	2021-03-22	0
GGD Test Zaandam - Ronde Tocht 11	2021-03-29	0
GGD Test Zaandam - Ronde Tocht 11	2021-04-05	0
GGD Test Zaandam - Ronde Tocht 11	2021-04-12	0
GGD Test Zaandam - Ronde Tocht 11	2021-04-19	0
GGD Test Zaandam - Ronde Tocht 11	2021-04-26	0
GGD Test Zaandam - Ronde Tocht 11	2021-05-03	0
GGD Test Zaandam - Ronde Tocht 11	2021-05-10	0
GGD Test Zaandam - Ronde Tocht 11	2021-05-17	0
GGD Test Zaandam - Ronde Tocht 11	2021-05-24	81
GGD Test Zaandam - Ronde Tocht 11	2021-05-31	132
GGD Test Zaandam - Ronde Tocht 11	2021-06-07	93
GGD Test Zaandam - Ronde Tocht 11	2021-06-14	160
GGD Test Zaandam - Ronde Tocht 11	2021-06-21	192
GGD Test Zaandam - Ronde Tocht 11	2021-06-28	168
GGD Test Zaandam - Ronde Tocht 11	2021-07-05	448
GGD Test Zaandam - Ronde Tocht 11	2021-07-12	482
GGD Test Zaandam - Ronde Tocht 11	2021-07-19	62
Reis D Purmerend - Kooimanweg 14	2020-06-01	0
Reis D Purmerend - Kooimanweg 14	2020-06-08	0
Reis D Purmerend - Kooimanweg 14	2020-06-15	0
Reis D Purmerend - Kooimanweg 14	2020-06-22	0
Reis D Purmerend - Kooimanweg 14	2020-06-29	0
Reis D Purmerend - Kooimanweg 14	2020-07-06	0

Tabel 22: Aantal testen afgenomen op de GGD testlocaties per week van de afspraak.
(continued)

Afamelocatie	Week van afname	Aantal getest
Reis D Purmerend - Kooimanweg 14	2020-07-13	0
Reis D Purmerend - Kooimanweg 14	2020-07-20	0
Reis D Purmerend - Kooimanweg 14	2020-07-27	0
Reis D Purmerend - Kooimanweg 14	2020-08-03	0
Reis D Purmerend - Kooimanweg 14	2020-08-10	0
Reis D Purmerend - Kooimanweg 14	2020-08-17	0
Reis D Purmerend - Kooimanweg 14	2020-08-24	0
Reis D Purmerend - Kooimanweg 14	2020-08-31	0
Reis D Purmerend - Kooimanweg 14	2020-09-07	0
Reis D Purmerend - Kooimanweg 14	2020-09-14	0
Reis D Purmerend - Kooimanweg 14	2020-09-21	0
Reis D Purmerend - Kooimanweg 14	2020-09-28	0
Reis D Purmerend - Kooimanweg 14	2020-10-05	0
Reis D Purmerend - Kooimanweg 14	2020-10-12	0
Reis D Purmerend - Kooimanweg 14	2020-10-19	0
Reis D Purmerend - Kooimanweg 14	2020-10-26	0
Reis D Purmerend - Kooimanweg 14	2020-11-02	0
Reis D Purmerend - Kooimanweg 14	2020-11-09	0
Reis D Purmerend - Kooimanweg 14	2020-11-16	0
Reis D Purmerend - Kooimanweg 14	2020-11-23	0
Reis D Purmerend - Kooimanweg 14	2020-11-30	0
Reis D Purmerend - Kooimanweg 14	2020-12-07	0
Reis D Purmerend - Kooimanweg 14	2020-12-14	0
Reis D Purmerend - Kooimanweg 14	2020-12-21	0
Reis D Purmerend - Kooimanweg 14	2020-12-28	0
Reis D Purmerend - Kooimanweg 14	2021-01-04	0
Reis D Purmerend - Kooimanweg 14	2021-01-11	0
Reis D Purmerend - Kooimanweg 14	2021-01-18	0
Reis D Purmerend - Kooimanweg 14	2021-01-25	0
Reis D Purmerend - Kooimanweg 14	2021-02-01	0
Reis D Purmerend - Kooimanweg 14	2021-02-08	0
Reis D Purmerend - Kooimanweg 14	2021-02-15	0
Reis D Purmerend - Kooimanweg 14	2021-02-22	0
Reis D Purmerend - Kooimanweg 14	2021-03-01	0
Reis D Purmerend - Kooimanweg 14	2021-03-08	0
Reis D Purmerend - Kooimanweg 14	2021-03-15	0
Reis D Purmerend - Kooimanweg 14	2021-03-22	0
Reis D Purmerend - Kooimanweg 14	2021-03-29	0
Reis D Purmerend - Kooimanweg 14	2021-04-05	0
Reis D Purmerend - Kooimanweg 14	2021-04-12	0
Reis D Purmerend - Kooimanweg 14	2021-04-19	0
Reis D Purmerend - Kooimanweg 14	2021-04-26	0
Reis D Purmerend - Kooimanweg 14	2021-05-03	0
Reis D Purmerend - Kooimanweg 14	2021-05-10	0
Reis D Purmerend - Kooimanweg 14	2021-05-17	0

Tabel 22: Aantal testen afgenomen op de GGD testlocaties per week van de afspraak.
(continued)

Afamelocatie	Week van afname	Aantal getest
Reis D Purmerend - Kooimanweg 14	2021-05-24	0
Reis D Purmerend - Kooimanweg 14	2021-05-31	0
Reis D Purmerend - Kooimanweg 14	2021-06-07	0
Reis D Purmerend - Kooimanweg 14	2021-06-14	0
Reis D Purmerend - Kooimanweg 14	2021-06-21	0
Reis D Purmerend - Kooimanweg 14	2021-06-28	218
Reis D Purmerend - Kooimanweg 14	2021-07-05	1649
Reis D Purmerend - Kooimanweg 14	2021-07-12	763
Reis D Purmerend - Kooimanweg 14	2021-07-19	419
Reis D Zaandam - Ronde Tocht 11	2020-06-01	0
Reis D Zaandam - Ronde Tocht 11	2020-06-08	0
Reis D Zaandam - Ronde Tocht 11	2020-06-15	0
Reis D Zaandam - Ronde Tocht 11	2020-06-22	0
Reis D Zaandam - Ronde Tocht 11	2020-06-29	0
Reis D Zaandam - Ronde Tocht 11	2020-07-06	0
Reis D Zaandam - Ronde Tocht 11	2020-07-13	0
Reis D Zaandam - Ronde Tocht 11	2020-07-20	0
Reis D Zaandam - Ronde Tocht 11	2020-07-27	0
Reis D Zaandam - Ronde Tocht 11	2020-08-03	0
Reis D Zaandam - Ronde Tocht 11	2020-08-10	0
Reis D Zaandam - Ronde Tocht 11	2020-08-17	0
Reis D Zaandam - Ronde Tocht 11	2020-08-24	0
Reis D Zaandam - Ronde Tocht 11	2020-08-31	0
Reis D Zaandam - Ronde Tocht 11	2020-09-07	0
Reis D Zaandam - Ronde Tocht 11	2020-09-14	0
Reis D Zaandam - Ronde Tocht 11	2020-09-21	0
Reis D Zaandam - Ronde Tocht 11	2020-09-28	0
Reis D Zaandam - Ronde Tocht 11	2020-10-05	0
Reis D Zaandam - Ronde Tocht 11	2020-10-12	0
Reis D Zaandam - Ronde Tocht 11	2020-10-19	0
Reis D Zaandam - Ronde Tocht 11	2020-10-26	0
Reis D Zaandam - Ronde Tocht 11	2020-11-02	0
Reis D Zaandam - Ronde Tocht 11	2020-11-09	0
Reis D Zaandam - Ronde Tocht 11	2020-11-16	0
Reis D Zaandam - Ronde Tocht 11	2020-11-23	0
Reis D Zaandam - Ronde Tocht 11	2020-11-30	0
Reis D Zaandam - Ronde Tocht 11	2020-12-07	0
Reis D Zaandam - Ronde Tocht 11	2020-12-14	0
Reis D Zaandam - Ronde Tocht 11	2020-12-21	0
Reis D Zaandam - Ronde Tocht 11	2020-12-28	0
Reis D Zaandam - Ronde Tocht 11	2021-01-04	0
Reis D Zaandam - Ronde Tocht 11	2021-01-11	0
Reis D Zaandam - Ronde Tocht 11	2021-01-18	0
Reis D Zaandam - Ronde Tocht 11	2021-01-25	0
Reis D Zaandam - Ronde Tocht 11	2021-02-01	0

Tabel 22: Aantal testen afgenomen op de GGD testlocaties per week van de afspraak.
(continued)

Afnamelocatie	Week van afname	Aantal getest
Reis D Zaandam - Ronde Tocht 11	2021-02-08	0
Reis D Zaandam - Ronde Tocht 11	2021-02-15	0
Reis D Zaandam - Ronde Tocht 11	2021-02-22	0
Reis D Zaandam - Ronde Tocht 11	2021-03-01	0
Reis D Zaandam - Ronde Tocht 11	2021-03-08	0
Reis D Zaandam - Ronde Tocht 11	2021-03-15	0
Reis D Zaandam - Ronde Tocht 11	2021-03-22	0
Reis D Zaandam - Ronde Tocht 11	2021-03-29	0
Reis D Zaandam - Ronde Tocht 11	2021-04-05	0
Reis D Zaandam - Ronde Tocht 11	2021-04-12	0
Reis D Zaandam - Ronde Tocht 11	2021-04-19	0
Reis D Zaandam - Ronde Tocht 11	2021-04-26	0
Reis D Zaandam - Ronde Tocht 11	2021-05-03	0
Reis D Zaandam - Ronde Tocht 11	2021-05-10	0
Reis D Zaandam - Ronde Tocht 11	2021-05-17	0
Reis D Zaandam - Ronde Tocht 11	2021-05-24	0
Reis D Zaandam - Ronde Tocht 11	2021-05-31	0
Reis D Zaandam - Ronde Tocht 11	2021-06-07	0
Reis D Zaandam - Ronde Tocht 11	2021-06-14	0
Reis D Zaandam - Ronde Tocht 11	2021-06-21	0
Reis D Zaandam - Ronde Tocht 11	2021-06-28	444
Reis D Zaandam - Ronde Tocht 11	2021-07-05	2056
Reis D Zaandam - Ronde Tocht 11	2021-07-12	955
Reis D Zaandam - Ronde Tocht 11	2021-07-19	698

11 Vergelijking met landelijke situatie

Tabel 23: Aantal meldingen van de afgelopen en vorige week.

GGD	Aantal meldingen afgelopen week	Aantal meldingen per 100000 afgelopen week	Aantal meldingen vorige week	Aantal meldingen per 100000 vorige week
Nederland-totaal	29119	167.3	56434	324.2
GGD Amsterdam	2535	236.8	5709	533.3
GGD Rotterdam-Rijnmond	2849	215.3	5652	427.1
GGD Zuid-Limburg	1227	205.5	1665	278.8
GGD Haaglanden	2100	188.0	3369	301.6
GGD Gooi en Vechtstreek	481	187.1	1052	409.2
GGD Hart voor Brabant	2003	186.6	3587	334.2
GGD Limburg-Noord	955	183.6	1391	267.5
GGD West-Brabant	1276	180.0	2950	416.1
GGD Brabant-Zuidoost	1403	179.7	2466	315.9
GGD Kennemerland	978	177.8	2191	398.4
GGD Flevoland	731	172.8	981	231.9
GGD Twente	1056	167.3	2009	318.4
Veiligheids- en Gezondheidsregio Gelderland-Midden	1149	164.9	1975	283.5
GGD Hollands-Noorden	1061	160.1	2257	340.6
GGD Zaanstreek/Waterland	526	155.1	1050	309.6
GGD Hollands-Midden	1225	151.4	2483	307.0
GGD Regio Utrecht	2008	148.2	4208	310.6
GGD Gelderland-Zuid	831	148.0	2021	359.9
GGD Noord- en Oost-Gelderland	1179	142.4	2114	255.4
GGD Groningen	747	127.5	1984	338.6
GGD Fryslân	814	125.2	1385	213.1
Dienst Gezondheid & Jeugd ZHZ	539	117.3	1163	253.2
GGD IJsselland	619	116.5	1299	244.5
GGD Zeeland	403	105.1	704	183.6
GGD Drenthe	424	85.9	769	155.8

11 VERGELIJKING MET LANDELIJKE SITUATIE

Tabel 24: Leeftijdverdeling van de GGD t.o.v. leeftijdsverdeling Nederland over de afgelopen week.

Leeftijdsgroep	Totaal gemeld GGD	% GGD	Totaal gemeld Nederland	% Nederland
Totaal gemeld	597		29131	
0-4	9	1.5	427	1.5
5-9	17	2.8	994	3.4
10-14	44	7.4	2203	7.6
15-19	79	13.2	5269	18.1
20-24	87	14.6	4396	15.1
25-29	66	11.1	3081	10.6
30-34	51	8.5	2519	8.6
35-39	51	8.5	1946	6.7
40-44	40	6.7	1682	5.8
45-49	41	6.9	1625	5.6
50-54	36	6.0	1658	5.7
55-59	29	4.9	991	3.4
60-64	20	3.4	848	2.9
65-69	11	1.8	446	1.5
70-74	6	1.0	319	1.1
75-79	6	1.0	270	0.9
80-84	3	0.5	196	0.7
85-89	0	0.0	155	0.5
90-94	1	0.2	77	0.3
95+	0	0.0	29	0.1
Niet vermeld	0	0.0	0	0.0

11 VERGELIJKING MET LANDELIJKE SITUATIE

Tabel 25: Top 10 settings¹ van de GGD t.o.v. de settings-aantallen in Nederland over de afgelopen week.

Setting	Aantal Nederland	% Nederland	Aantal GGD	% GGD
Thuisituatie (huisgenoten incl. niet samenwonende-partner)	5693	53.5	117	60.0
Bezoek in de thuisituatie (van of bij familie, vrienden, enz.)	1904	17.9	36	18.5
Werksituatie	976	9.2	26	13.3
Overig	696	6.5	17	8.7
Horeca	452	4.2	12	6.2
Medereiziger / reis / vakantie	984	9.2	8	4.1
Vlucht	104	1.0	4	2.1
School en kinderopvang	444	4.2	2	1.0
Vrijtijdsbesteding, zoals sportclub	135	1.3	2	1.0
1e lijn gezondheidszorg / huisarts	15	0.1	1	0.5
2e lijn gezondheidszorg / ziekenhuis	38	0.4	1	0.5
Overige gezondheidszorg	69	0.6	1	0.5
Verpleeghuis of woonzorgcentrum voor ouderen	198	1.9	1	0.5
Overige woonvoorziening	32	0.3	1	0.5
Dagopvang voor ouderen en mensen met een beperking	37	0.3	1	0.5
Feest (feest, verjaardag, borrel, bruiloft, enz.)	472	4.4	1	0.5
Uitvaart	12	0.1	1	0.5

¹ Alleen settings waarvan er minstens 1 aantal bekend is, worden gepresenteerd.



Rijksinstituut voor Volksgezondheid
en Milieu
Ministerie van Volksgezondheid,
Welzijn en Sport

Epidemiologische situatie van SARS-CoV-2 in GGD West-Brabant

Rijksinstituut voor Volksgezondheid en Milieu - RIVM
30 juli 2021, 10:00

Samenvatting

Tot en met 30 juli 2021 10:00 uur zijn er door GGD West-Brabant in totaal 76980 personen positief voor SARS-CoV-2 gemeld aan het RIVM. Tot nu toe zijn 1067 van de gemelde patiënten opgenomen in het ziekenhuis en 618 mensen overleden.

Van het totaal aantal personen met een positieve SARS-CoV-2 testuitslag die door de GGD West-Brabant is gemeld zijn 99,5% woonachtig in regio GGD West-Brabant en 0,5% in andere GGD regio's. In deze pdf zijn alle meldingen meegenomen die door GGD West-Brabant zijn gemeld ongeacht woonlocatie.

Een overzicht van de COVID-19 situatie op landelijk niveau is [hier](#) te vinden.

Uitleg over surveillance van COVID-19 in Nederland

Door middel van surveillance houdt het RIVM zicht op de verspreiding van SARS-CoV-2 in Nederland. Via een samenwerking tussen artsen, laboratoria en de GGD'en wordt informatie verzameld over personen met een positieve SARS-CoV-2 testuitslag. Sinds het begin van de COVID-19 epidemie in Nederland is het testbeleid geleidelijk veranderd. Het huidige testbeleid is hier te vinden. Vanaf 1 december 2020 kunnen ook mensen zonder klachten zich laten testen als zij risico hebben gelopen op een besmetting. Ook is het vanaf 31 maart 2021 mogelijk een zelftest te doen. Deze test wordt aangeraden voor mensen zonder klachten om periodiek (preventief) te testen wanneer dit voor school of werk vereist is. Bij een positieve uitslag is een confirmatietest bij de GGD vereist. Toch is het aannemelijk dat niet alle met SARS-CoV-2 besmette personen daadwerkelijk getest worden. De werkelijke aantallen in Nederland zijn daarom waarschijnlijk hoger dan de aantallen die hier genoemd worden. Aan het RIVM wordt niet gemeld wie hersteld is van een SARS-CoV-2 infectie.

Niet van alle positief geteste personen die gemeld worden aan de GGD is bekend of ze zijn opgenomen in het ziekenhuis of zijn overleden. Dit komt doordat er geen meldingsplicht is voor ziekenhuisopnames of overlijden bij personen met een positieve SARS-CoV-2 testuitslag. De hier gepresenteerde opname- en sterftecijfers betreffen daarom een onderrapportage, en zijn weergegeven in grijs (in tabellen) of in lichtere kleuren (in grafieken). De Stichting NICE rapporteert dagelijks het aantal patiënten met COVID-19 dat opgenomen is in het ziekenhuis en het aantal daarvan dat is opgenomen op de intensive care. Deze aantallen zijn meer compleet, en worden ook weergegeven in deze rapportage. De stichting NICE registreert niet of iemand vanwege COVID-19 ziekte is opgenomen of om een andere reden.

Open data

De volgende bestanden met data over SARS-CoV-2 en COVID-19 zijn openbaar beschikbaar:

- Cumulatieve aantallen per gemeente per dag, van het aantal personen met een positieve testuitslag voor SARS-CoV-2, in het ziekenhuis opgenomen COVID-19 patiënten en overleden patiënten positief voor SARS-CoV-2 gemeld bij de GGD ten tijde van publicatie.
- Aantal in het ziekenhuis opgenomen COVID-19 patiënten per gemeente per dag, volgens NICE registratie.
- Karakteristieken van elke voor SARS-CoV-2 positief geteste persoon in Nederland.
- Aantallen GGD-meldingen van SARS-CoV-2 in gehandicaptenzorginstellingen naar veiligheidsregio, per datum.
- Aantallen GGD-meldingen van SARS-CoV-2 in personen van 70 jaar en ouder woonachtig buiten een instelling naar veiligheidsregio, per datum.
- Aantallen GGD-meldingen van SARS-CoV-2 in verpleeghuizen naar veiligheidsregio, per datum.

-
- Aantallen GGD-meldingen van SARS-CoV-2 per gemeente, per publicatiedatum.
 - Het reproductiegetal van SARS-CoV-2.
 - Aantal besmettelijke personen per dag.
 - De Nationale SARS-CoV-2 afvalwatersurveillance.

Dit document is vertrouwelijk en verdere verspreiding valt onder de verantwoordelijkheid van de GGD. Door eventuele kleine aantallen kunnen personen mogelijk herleidbaar zijn.

Vertrouwelijk

Inhoudsopgave

	Pagina
1 Samenvatting COVID-19 meldingen van de GGD West-Brabant vanaf 27 februari 2020	4
2 COVID-19 meldingen aan de GGD West-Brabant vanaf 5 april 2021	5
3 Top vijf gemeenten in de afgelopen week	7
4 Leeftijdsverdeling en man-vrouwverdeling van bij de GGD West-Brabant positief op SARS-CoV-2 geteste personen	9
5 Reishistorie van bij de GGD West-Brabant positief op SARS-CoV-2 geteste personen vanaf 5 april 2021 en in de afgelopen week	11
6 Uitgevoerde werkzaamheden van bij de GGD West-Brabant gemelde personen met een positieve testuitslag voor COVID-19 vanaf 10 juni 2021 en in de afgelopen week	12
7 COVID-19 ziekenhuisopnames en opnames op de intensive care gerapporteerd door de Stichting NICE	13
8 Bron- en contactonderzoek van SARS-CoV-2 meldingen aan de GGD West-Brabant	15
8.1 Brononderzoek: Setting van mogelijke besmetting van personen met een positieve testuitslag voor SARS-CoV-2 vanaf 5 april 2021 en in de afgelopen week	15
8.2 Bron- en contactonderzoek van SARS-CoV-2 meldingen aan de GGD West-Brabant	17
9 Surveillance van SARS-CoV-2 in verpleeghuizen, woonzorgcentra en gehandicaptenzorginstellingen vanaf 5 april 2021	23
10 SARS-CoV-2 testen afgenomen door de GGD West-Brabant vanaf 5 april 2021	24
11 Vergelijking met landelijke situatie	92

Klik op de titel om naar het betreffende hoofdstuk in het document te gaan.

1 Samenvatting COVID-19 meldingen van de GGD West-Brabant vanaf 27 februari 2020Tabel 1: Aantal door de GGD gemelde personen positief voor SARS-CoV-2, aantal in het ziekenhuis opgenomen COVID-19 patiënten gemeld door de GGD en aantal overleden personen positief voor SARS-CoV-2 gemeld door de GGD^{1,2}

Gezondheidsstatus	Totaal	%	Meldingen afgelopen week ³	Gecorrigeerd ⁴	Verskil met vorige week ⁵
Totaal gemeld	76980		1276	-2	1274
Ziekenhuisopname	1067	1.4	10	0	10
Overleden	618	0.8	0	0	0

¹ Sinds 1 december 2020 kunnen naast mensen met klachten ook mensen zonder klachten zich laten testen als zij risico hebben gelopen op een besmetting. Ook is het vanaf 31 maart 2021 mogelijk een zelftest te doen. Deze test wordt aangeraden voor mensen zonder klachten om periodiek (preventief) te testen wanneer dit voor school of werk vereist is. Bij een positieve uitslag is een confirmatietest bij de GGD vereist. Toch is het aannemelijk dat niet alle met SARS-CoV-2 besmette personen daadwerkelijk getest worden. De werkelijke aantallen in Nederland zijn daarom waarschijnlijk hoger dan de aantallen die hier genoemd worden. Het werkelijke aantal COVID-19 patiënten opgenomen in het ziekenhuis of overleden is hoger dan het aantal opgenomen of overleden patiënten gemeld in de surveillance. Dit komt doordat er geen meldingsplicht geldt voor ziekenhuisopname door of overlijden aan COVID-19. De hier gerepresenteerde opname- en sterftecijfers betreffen daarom een onderrapportage, en zijn weergegeven in grijs. Aan het RIVM wordt niet gemeld wie hersteld is.

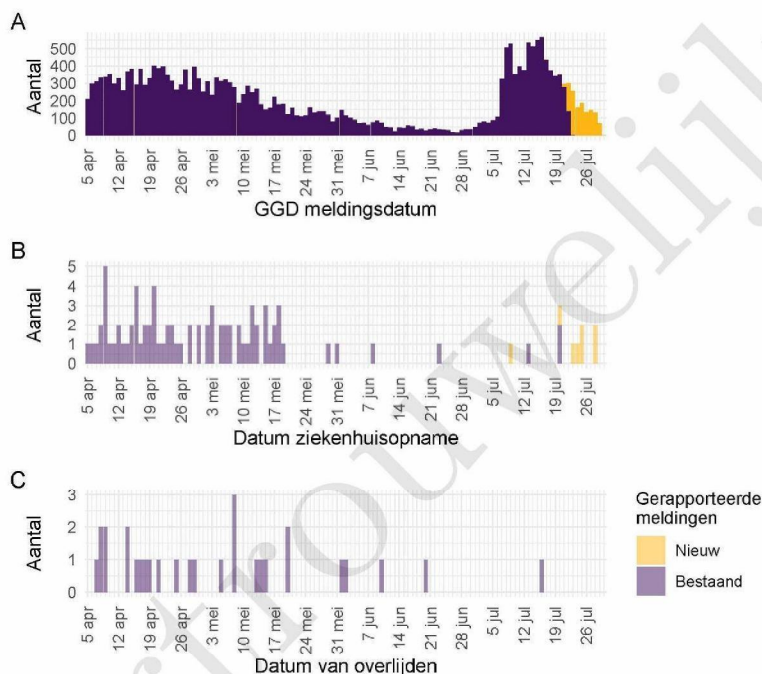
² Voor 8 sterfgevallen is aangegeven dat COVID-19 niet de directe oorzaak van overlijden is.

³ Meldingen die tussen 23 juli 2021 10:01 en 30 juli 2021 10:00 aan het RIVM zijn gedaan. Dit betreft het aantal meldingen, opnames en overlijdens die in de afgelopen week nieuw aan het RIVM zijn gerapporteerd. Datum van melding aan de GGD, ziekenhuisopname of overlijden kan echter in een andere week vallen. Bij de meeste overige tabellen en figuren in dit rapport wordt de datum van melding, ziekenhuisopname of overlijden gebruikt. Deze cijfers zijn dus niet hetzelfde.

⁴ Meldingen die gewist of herzien zijn tussen 23 juli 2021 10:01 en 30 juli 2021 10:00. Behalve dat er nieuwe meldingen worden ontvangen, worden eerdere meldingen soms aangepast; de aantallen meldingen per week kunnen daardoor variëren.

⁵ Het verschil tussen de cumulatieve meldingen t/m 30 juli 2021 10:00 ten opzichte van 23 juli 2021 10:00.

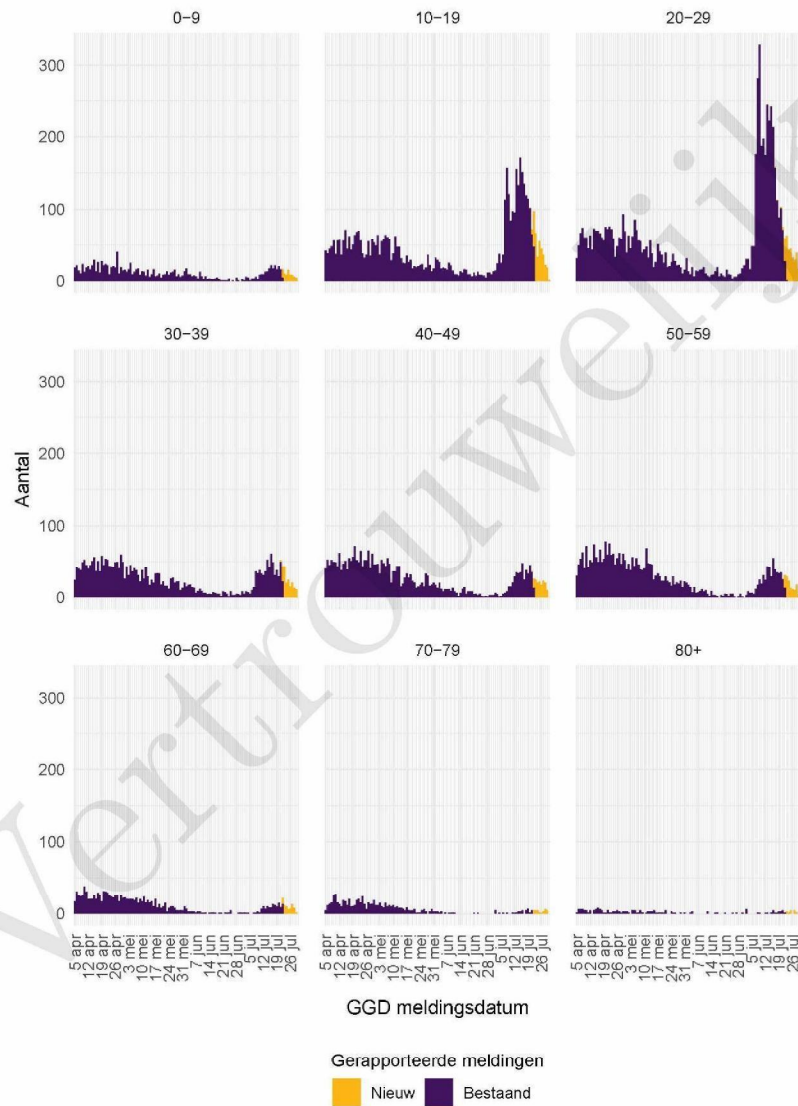
2 COVID-19 meldingen aan de GGD West-Brabant vanaf 5 april 2021



Figuur 1: Aantal aan de GGD gemelde SARS-CoV-2 personen positief voor SARS-CoV-2 vanaf 5 april 2021¹. (A) Aantal aan de GGD gemelde personen positief voor SARS-CoV-2, naar meldingsdatum. (B) Aantal aan de GGD gemelde in het ziekenhuis opgenomen COVID-19 patiënten, naar datum van ziekenhuisopname. (C) Aantal aan de GGD gemelde overleden personen positief voor SARS-CoV-2, naar datum van overlijden.

¹ Meldingen aan het RIVM van 5 april 2021 t/m 23 juli 2021 10:00 uur zijn in deze grafieken weergegeven in paars. Meldingen van 23 juli 2021 10:01 uur t/m 30 juli 10:00 uur zijn weergegeven in geel. Sinds 1 juni 2020 kan iedereen zich met klachten laten testen. Vanaf 1 december 2020 kunnen ook mensen zonder klachten zich laten testen als zij risico hebben gelopen op een besmetting. Toch is het aannemelijk dat niet alle met SARS-CoV-2 besmette personen daadwerkelijk getest worden. De werkelijke aantallen zijn daarom waarschijnlijk hoger dan de aantallen die hier weergegeven worden. Van 1 patiënt(en) is de datum van opname en/of de datum van overlijden niet bekend. Deze kunnen daarom niet worden weergegeven in deze figuren. Er geldt geen meldingsplicht voor ziekenhuisopname door of overlijden aan COVID-19. De hier gepresenteerde cijfers betreffen daarom een onderrapportage en zijn in figuur B en C weergegeven in lichtere kleuren. Een leeg figuur betekent dat er in de betreffende periode geen meldingen waren.

2 COVID-19 MELDINGEN AAN DE GGD WEST-BRABANT VANAF 5 APRIL 2021



Figuur 2: Aantal aan de GGD gemelde SARS-CoV-2 personen vanaf 5 april 2021, per leeftijdsgroep. Een leeg figuur betekent dat er in de betreffende periode geen meldingen waren.